



Ciudad de México, a 13 de marzo de 2020.

Mtro. José Miguel Macías Fernández
Director General de Auditorías Externas
en la Secretaría de la Función Pública
Insurgentes Sur 1735, 2° piso, Ala Norte
Col. Guadalupe Inn, C.P. 01020
Alc. Álvaro Obregón
Presente.

Ref. No. FIDENA-159/19/09

Con objeto de dar cumplimiento a los Términos de Referencia para Auditorías Externas de los Estados y la Información Financiera Contable y Presupuestaria 2019, nos permitimos presentar a su amable consideración un ejemplar del Informe de Auditoría Independiente; así como, el Dictamen Presupuestal, de la entidad denominada **Fideicomiso de Formación y Capacitación para el Personal de la Marina Mercante Nacional (FIDENA)**.

Sin otro en particular, aprovecho la oportunidad para enviarle un cordial saludo.

ATENTAMENTE
González Lazarini, S. A. de C. V.



L.C.P.C. César González Hoyo
Socio de Auditoría

eht/mps

**FIDEICOMISO DE FORMACIÓN Y
CAPACITACIÓN PARA EL PERSONAL
DE LA MARINA MERCANTE NACIONAL
(FIDENA)**

Informe de Auditoría Independiente
Ejercicio Fiscal 2019



INFORME DEL AUDITOR INDEPENDIENTE

A LA SECRETARÍA DE LA FUNCIÓN PÚBLICA

**AL H. COMITÉ TÉCNICO DEL FIDEICOMISO
DE FORMACIÓN Y CAPACITACIÓN PARA EL
PERSONAL DE LA MARINA MERCANTE NACIONAL**

Opinión

Hemos auditado los estados financieros de la Entidad Gubernamental **Fideicomiso de Formación y Capacitación para el Personal de la Marina Mercante Nacional (FIDENA)** que comprenden los estados de situación financiera, los estados analíticos del activo y los estados analíticos de la deuda y otros pasivos al 31 de diciembre de 2019 y 2018, y los estados de actividades, los estados de variaciones en el patrimonio, los estados de flujos de efectivo y los estados de cambios en la situación financiera, correspondientes a los años terminados en dichas fechas, así como las notas explicativas a los estados financieros que incluyen un resumen de las políticas contables significativas.

En nuestra opinión, los estados financieros adjuntos, que se describen en el párrafo anterior, están preparados, en todos los aspectos materiales, de conformidad con las disposiciones en materia de información financiera que se indican en la Nota 5 apartado "Notas de Gestión Administrativa" a los estados financieros que se acompañan y que están establecidas en la Ley General de Contabilidad Gubernamental.

Fundamento de la opinión

Hemos llevado a cabo nuestras auditorías de conformidad con las Normas Internacionales de Auditoría. Nuestras responsabilidades, de acuerdo con estas normas, se describen con más detalle en la sección "Responsabilidades del auditor para la auditoría de los estados financieros" de nuestro informe. Somos independientes de la entidad de conformidad con el Código de Ética Profesional de Instituto Mexicano de Contadores Públicos, A.C., junto con los requerimientos de ética que son aplicables a nuestras auditorías de los estados financieros en México, y hemos cumplido con las demás responsabilidades de ética de conformidad con esos requerimientos y con el Código de Ética Profesional. Consideramos que la evidencia de auditoría que hemos obtenido proporciona una base suficiente y adecuada para nuestra opinión.

Párrafo de énfasis base de preparación contable y utilización de este informe

Llamamos la atención sobre la Nota 5 "Notas de Gestión Administrativa" a los estados financieros adjuntos en la que se describen las bases contables utilizadas para la preparación de los mismos. Dichos estados financieros fueron preparados para cumplir con los requerimientos normativos gubernamentales a que está sujeta la entidad y para ser integrados en el Reporte de la Cuenta Pública Federal, los cuales están presentados en los formatos que para tal efecto fueron establecidos por la Unidad de Contabilidad Gubernamental de la Secretaría de Hacienda; consecuentemente, éstos pueden no ser apropiados para otra finalidad. Nuestra opinión no se modifica por esta cuestión.

Otra cuestión

Los Estados Financieros adjuntos, se presentan para dar cumplimiento a los Lineamientos para la Integración de la Cuenta Pública 2019, emitidos por la Unidad de Contabilidad Gubernamental de la Secretaría de Hacienda y Crédito Público; cabe señalar, que la información reportada en



Cuenta Pública no fue posible verificar ya que, a la fecha de este informe, el Fideicomiso aún se encontraba en proceso de integración de la información respectiva.

Responsabilidades de la administración y de los encargados del gobierno de la entidad sobre los estados financieros

La administración es responsable de la preparación de los estados financieros adjuntos de conformidad con las disposiciones en materia de información financiera establecidas en la Ley General de Contabilidad Gubernamental que se describen en la Nota 5 apartado "Notas de Gestión Administrativa" a dichos estados financieros, y del control interno que la administración consideró necesario para permitir la preparación de estados financieros libres de incorrección material debido a fraude o error.

En la preparación de los estados financieros, la administración es responsable de la valoración de la capacidad de la entidad para continuar operando como una entidad en funcionamiento, revelando, en su caso, las cuestiones relativas a la entidad en funcionamiento y utilizando las bases contables aplicables a una entidad en funcionamiento, a menos que la administración tenga la intención de liquidar la entidad o cesar sus operaciones, o bien no exista una alternativa realista.

Los encargados del gobierno de la entidad son responsables de la supervisión del proceso de información financiera de la entidad.

Responsabilidades del auditor sobre la auditoría de los estados financieros

Nuestros objetivos son obtener una seguridad razonable sobre de que los estados financieros, en su conjunto, se encuentran libres de incorrección material, debido a fraude o error, y emitir un informe de auditoría que contiene nuestra opinión. Seguridad razonable es un alto nivel de seguridad, pero no es una garantía, de que una auditoría realizada de conformidad con las Normas Internacionales de Auditoría siempre detecte una incorrección material cuando existe. Las incorrecciones pueden deberse a fraude o error y son consideradas materiales si individualmente, o en su conjunto, puede preverse razonablemente que influyan en las decisiones económicas que los usuarios hacen basándose en los estados financieros.

Como parte de una auditoría de conformidad con las Normas Internacionales de Auditoría, aplicamos nuestro juicio profesional y mantenemos una actitud de escepticismo profesional durante toda la auditoría. También:

- Identificamos y evaluamos los riesgos de incorrección material en los estados financieros, debido a fraude o error, diseñamos y aplicamos los procedimientos de auditoría para responder a esos riesgos y obtener evidencia de auditoría suficiente y apropiada para obtener una base para nuestra opinión. El riesgo de no detectar una incorrección material debido a fraude es mayor que en el caso de una incorrección material, ya que el fraude puede implicar colusión, falsificación, manifestaciones intencionalmente erróneas, omisiones intencionales o la anulación del control interno.
- Obtenemos conocimiento del control interno importante para la auditoría con el fin de diseñar los procedimientos de auditoría que consideramos adecuados en las circunstancias, y no con la finalidad de expresar una opinión sobre la eficacia del control interno de la entidad.
- Evaluamos lo apropiado de las políticas contables utilizadas y la razonabilidad de las estimaciones contables, así como las revelaciones hechas por la administración de la entidad.
- Concluimos sobre lo apropiado del uso de la administración de las bases contables aplicables a una entidad en funcionamiento y, con base en la evidencia de auditoría



obtenida, concluimos que no existe una incertidumbre importante relacionada con eventos o con condiciones que pueden originar dudas significativas sobre la capacidad de la entidad para continuar como entidad en funcionamiento, evaluando lo señalado en el párrafo A-32 de la Norma Internacional de Auditoría 570. Si concluyéramos que existe una incertidumbre importante, se nos requiere que llamemos la atención en nuestro informe de auditoría sobre la correspondiente información revelada en los estados financieros o, si dicha revelación es insuficiente, que expresemos una opinión modificada. Nuestras conclusiones se basan en la evidencia de auditoría obtenida hasta la fecha de nuestro informe. Sin embargo, hechos o condiciones futuros pueden ser causa de que la entidad deje de ser una entidad en funcionamiento.

Nos comunicamos con los responsables del gobierno de la entidad en relación, entre otras cuestiones, con el alcance planeado y el momento de realización de la auditoría y los hallazgos importantes de la auditoría, así como cualquier deficiencia significativa en el control interno que identificamos durante nuestra auditoría.

ATENTAMENTE
GONZÁLEZ LAZARINI, S.A. DE C.V.



L.C.P.C. César González Hoyo
Socio de Auditoría

Domicilio Legal del Dictaminador:
Calle y número: Calle 22 No. 37
Colonia: San Pedro de los Pinos
Alcaldía: Benito Juárez
Código Postal: 03800

Ciudad de México a 05 de marzo de 2020.

Eht/Mps

ESTADO DE ACTIVIDADES
DEL 1o. DE ENERO AL 31 DE DICIEMBRE DE 2019 Y 2018
(PESOS)

Fideicomiso de Formación y Capacitación para el Personal de la Marina Mercante Nacional

CONCEPTO	2019		2018	
	2019	2018	2019	2018
INGRESOS Y OTROS BENEFICIOS Nota I.II.a)				
Ingresos de la Gestión:				
Impuestos	174,291,783	165,611,150		
Cuotas y aportaciones de Seguridad Social	-	-		
Contribuciones de Mejoras	-	-		
Derechos	-	-		
Productos de Tipo Corriente	-	-		
Aprovechamientos de Tipo Corriente	-	-		
Ingresos por Venta de Bienes y Servicios	174,291,783	165,611,150		
Ingresos nno. Comprendidos en las Fracciones de la Ley de	-	-		
Ingresos Causados por Ejercicios Fiscales Anteriores Pendientes de	-	-		
Liquidación o Pago	-	-		
Participaciones, Aportaciones, Transferencias, Asignaciones, Subsidios y Otras Ayudas	76,214,014	81,358,382		
Participaciones y Aportaciones	-	-		
Transferencias, Asignaciones, Subsidios y Otras Ayudas	76,214,014	81,358,382		
Otros Ingresos y Beneficios	2,645	6,536		
Ingresos Financieros	-	-		
Incremento por variación en Inventarios	-	-		
Disminución del Exceso de Estimaciones por pérdidas o Deterioro u	-	-		
Obsolescencia	-	-		
Disminución del Exceso de Provisiones	-	-		
Otros Ingresos y Beneficios Varios	2,645	6,536		
Total de Ingresos y Otros Beneficios	250,508,442	246,976,068		
GASTOS Y OTRAS PÉRDIDAS Nota I.II.b)				
Gastos de Funcionamiento	227,000,457	277,598,489		
Servicios Personales	76,842,032	85,949,957		
Materiales y Suministros	6,193,662	11,331,960		
Servicios Generales	143,964,773	180,316,572		
Transferencias, Asignaciones, Subsidios y Otras Ayudas				
Transferencias Internas y Asignaciones al Sector Público	-	-		
Transferencias al Resto del Sector Público	-	-		
Subsidios y Subvenciones	-	-		
Pensiones y Jubilaciones	-	-		
Transferencias a Fideicomisos, Mandatos y Contratos Análogos	-	-		
Transferencias a la Seguridad Social	-	-		
Donativos	-	-		
Transferencias al Exterior	-	-		
Participaciones y Aportaciones				
Participaciones	-	-		
Aportaciones	-	-		
Convenios	-	-		
Intereses, Comisiones y Otros Gastos de la Deuda Pública				
Intereses de la Deuda Pública	-	-		
Comisiones de la Deuda Pública	-	-		
Gastos de la Deuda Pública	-	-		
Costo por coberturas	-	-		
Apoyos Financieros	-	-		
Otros Gastos y Pérdidas Extraordinarias	20,215,931	21,370,607		
Estimaciones, Depreciaciones, Deterioros, Obsolescencia y	-	-		
Amortizaciones	20,215,931	21,370,607		
Disminución de Inventarios	-	-		
Aumento por Insuficiencia de Estaciones por Pérdida o Deterioro y	-	-		
Obsolescencia	-	-		
Aumento por insuficiencia de Provisiones	-	-		
Otros Gastos	-	-		
Inversión Pública				
Inversión pública No Capitalizable	-	-		
Total de Gastos y Otras Pérdidas	247,216,398	298,969,096		
Resultado del Ejercicio (Ahorro/Desahorro)	3,292,044	- 51,993,028		

Bajo protesta de decir verdad declaramos que los Estados Financieros y sus Notas son razonablemente correctos y responsabilidad del emisor


Miro José Timoteo García
Director de Administración y Finanzas


C.P. Erika Castro Flores
Subdirectora de Finanzas

Estado de Situación Financiera
DEL 1o. DE ENERO AL 31 DE DICIEMBRE DE 2019 Y 2018
(Pesos)
Fideicomiso de Formación y Capacitación para el Personal de la Marina Mercante Nacional

Ente Público:

CONCEPTO		Año	2019	2018
ACTIVO	PASIVO			
Activo Circulante	Pasivo Circulante			
Efectivo y Equivalentes Nota I.I.a	Cuentas por Pagar a Corto Plazo Nota I.II.h		16,943,859	35,178,478
Derechos a Recibir Efectivo o Equivalentes Nota I.I.b	Documentos por Pagar a Corto Plazo		0	0
Derechos a Recibir Bienes o Servicios	Posición a Corto Plazo de la Deuda Pública a Largo Plazo		0	0
Inventarios Nota I.I.c	Títulos y Valores a Corto Plazo		0	0
Almacenes Nota I.I.c	Pasivos Diferidos a Corto Plazo Nota I.II.i		611,231	0
Estimación por Pérdida o Deterioro de Activos Circulantes Nota I.I.f	Fondos y Bienes de Terceros en Garantía y/o Administración a Corto Plazo		0	0
Otros Activos Circulantes	Provisiones a Corto Plazo Nota I.II.j		3,935,433	3,217,660
	Otros Pasivos a Corto Plazo Nota I.II.k		6,408,321	5,633,795
Total de Activos Circulantes	Total de Pasivos Circulantes		27,898,954	44,029,933
Activo No Circulante	Pasivo No Circulante			
Inversiones Financieras a Largo Plazo Nota I.I.d	Cuentas por Pagar a Largo Plazo		0	0
Derechos a Recibir Efectivo o Equivalentes a Largo Plazo	Documentos por Pagar a Largo Plazo		0	0
Bienes Inmuebles, Infraestructura y Construcciones en Proceso Nota I.I.e	Deuda Pública a Largo Plazo		0	0
Bienes Muebles Nota I.I.e	Pasivos Diferidos a Largo Plazo		0	0
Activos Intangibles	Fondos y Bienes de Terceros en Garantía y/o en Administración a Largo Plazo		0	0
Depreciación, Deterioro y Amortización Acumulada de Bienes Nota I.I.g	Provisiones a Largo Plazo Nota I.II.l		34,817,611	30,655,547
Activos Diferidos				
Estimación por Pérdida o Deterioro de Activos no Circulantes	Total de Pasivos No Circulantes		34,817,611	30,655,547
Otros Activos no Circulantes	Total del Pasivo		62,716,565	74,685,480
Total de Activos No Circulantes	HACIENDA PÚBLICA/ PATRIMONIO Nota I.III			
Total del Activo	Hacienda Pública/Patrimonio Contribuido		250,555,138	256,248,965
	Aportaciones		250,151,306	255,845,073
	Doraciones de Capital		403,892	403,892
	Actualización de la Hacienda Pública / Patrimonio		0	0
	Hacienda Pública/Patrimonio Generado		-156,141,684	-159,436,454
	Resultados del Ejercicio (Ahorro / Desahorro)		3,292,044	-51,993,028
	Resultados de Ejercicios Anteriores		-159,433,728	-107,443,426
	Revalúos		0	0
	Reservas		0	0
	Rectificaciones de Resultados de Ejercicios Anteriores		0	0
	Exceso o Insuficiencia en la Actualización de la Hacienda Pública/Patrimonio		0	0
	Resultado por Posición Monetaria		0	0
	Resultado por Tenencia de Activos no Monetarios		0	0
	Total Hacienda Pública/ Patrimonio		94,413,514	96,812,511
	Total del Pasivo y Hacienda Pública / Patrimonio		157,130,079	171,497,991

Bajo protesta de decir verdad declaramos que los Estados Financieros y sus Notas son razonablemente correctos y responsabilidad del emisor.


Mtro. José Timoteo García
 Director de Administración y Finanzas


C.P. Erika Castro Floyes
 Subdirectora de Finanzas


Estado de Cambios en la Situación Financiera
DEL 1o. DE ENERO AL 31 DE DICIEMBRE DE 2019 Y 2018
(Pesos)

Fideicomiso de Formación y Capacitación para el Personal de la Marina Mercante Nacional

Ente Público:

Concepto	Origen	Aplicación	Concepto	Origen	Aplicación
ACTIVO	33,108,275	18,740,363	PASIVO	6,265,704	18,234,619
Activo Circulante	37,793	582,479	Activo Circulante	2,103,640	18,234,619
Efectivo y Equivalentes	37,793	0	Cuentas por Pagar a Corto Plazo	0	18,234,619
Derechos a Recibir Efectivo o Equivalentes	0	582,479	Documentos por Pagar a Corto Plazo	0	0
Derechos a Recibir Bienes o Servicios	0	0	Porción a Corto Plazo de la Deuda Pública a Largo Plazo	0	0
Inventarios	0	0	Títulos y Valores a Corto Plazo	0	0
Almacenes	0	0	Pasivos Diferidos a Corto Plazo	611,291	0
Estimación por Pérdida o Deterioro de Activos Circulantes	0	0	Fondos y Bienes de Terceros en Garantía y/o Administración a Corto Plazo	0	0
Otros Activos Circulantes	0	0	Provisiones a Corto Plazo	717,823	0
			Otros Pasivos a Corto Plazo	774,523	0
Activo No Circulante	33,070,482	18,157,884	Activo No Circulante	4,162,064	0
Inversiones Financieras a Largo Plazo	0	0			
Derechos a Recibir Efectivo o Equivalentes a Largo Plazo	0	0	Cuentas por Pagar a Largo Plazo	0	0
Bienes Inmuebles, Infraestructura y Construcciones en Proceso	0	0	Documentos por Pagar a Largo Plazo	0	0
Bienes Muebles	33,070,482	0	Deuda Pública a Largo Plazo	0	0
Activos Intangibles	0	0	Pasivos Diferidos a Largo Plazo	0	0
Depreciación, Deterioro y Amortización Acumulada de Bienes	0	18,157,884	Fondos y Bienes de Terceros en Garantía y/o en Administración a Largo Plazo	0	0
Activos Diferidos	0	0	Provisiones a Largo Plazo	4,162,064	0
Estimación por Pérdida o Deterioro de Activos no Circulantes	0	0			
Otros Activos no Circulantes	0	0	HACIENDA PÚBLICA/ PATRIMONIO	55,285,072	57,684,069
			Hacienda Pública/Patrimonio Contribuido	0	5,693,767
			Aportaciones	0	5,693,767
			Donaciones de Capital	0	0
			Actualización de la Hacienda Pública / Patrimonio	0	0
			Hacienda Pública/Patrimonio Generado	55,285,072	51,990,302
			Resultados del Ejercicio (Ahorro / Desahorro)	55,285,072	0
			Resultados de Ejercicios Anteriores	C	51,990,302
			Revalúos	C	0
			Reservas	0	0
			Rectificaciones de Resultados de Ejercicios Anteriores	0	0
			Exceso o Insuficiencia en la Actualización de la Hacienda Pública/Patrimonio	0	0
			Resultado por Posición Monetaria	0	0
			Resultado por Tenencia de Activos no Monetarios	0	0

Bajo protesta de decir verdad declaramos que los Estados Financieros y sus Notas son razonablemente correctos y responsabilidad del emisor


Mike José Timoteo García García
 Director de Administración y Finanzas


C.P. Erika Castro Flores
 Subdirectora de Finanzas

Estado de Variación en la Hacienda Pública
DEL 1o. DE ENERO AL 31 DE DICIEMBRE DE 2019 Y 2018
(pesos)

Ente Público: **Fideicomiso de Formación y Capacitación para el Personal de la Marina Mercante Nacional**

Concepto	Hacienda Pública/Patrimonio Contribuido	Hacienda Pública/Patrimonio Generado de Ejercicios Anteriores	Hacienda Pública/Patrimonio Generado del Ejercicio	Ajustes por Cambios de Valor	TOTAL
Rectificaciones de Resultados de Ejercicios Anteriores	0	0	0	0	0
Patrimonio Neto Inicial Ajustado del Ejercicio	256,248,965	0	0	0	256,248,965
Aportaciones	255,845,073				255,845,073
Donaciones de Capital	403,892				403,892
Actualización de la Hacienda Pública/Patrimonio	0	0	0	0	0
Variaciones de la Hacienda Pública/Patrimonio Neto del Ejercicio	0	-107,443,426	-51,993,028	0	-169,436,454
Aportaciones	0	0	0	0	0
Actualización de la Hacienda Pública / Patrimonio	0	0	0	0	0
Resultados del Ejercicio (Ahorro/Desahorro)	0	0	-51,993,028	0	-51,993,028
Resultados de Ejercicios Anteriores	0	-107,443,426	0	0	-107,443,426
Revalúos	0	0	0	0	0
Reservas	0	0	0	0	0
Hacienda Pública/Patrimonio Neto Final del Ejercicio 2018	256,248,965	-107,443,426	-51,993,028	0	96,812,511
Cambios en la Hacienda Pública/Patrimonio Neto del Ejercicio	-5,693,767	0	0	0	-5,693,767
Aportaciones	-5,693,767				-5,693,767
Donaciones de Capital	0				0
Actualización de la Hacienda Pública/Patrimonio	0	0	0	0	0
Variaciones de la Hacienda Pública/Patrimonio Neto del Ejercicio	0	-51,990,302	55,285,072	0	3,294,770
Resultados del Ejercicio (Ahorro/Desahorro)	0	0	3,292,044	0	3,292,044
Resultados de Ejercicios Anteriores	0	-51,990,302	51,993,028	0	2,726
Revalúos	0	0	0	0	0
Reservas	0	0	0	0	0
Saldo Neto en la Hacienda Pública / Patrimonio 2019 Nota I.III	250,555,198	-159,433,728	3,292,044	0	94,413,514

Bajo protesta de decir verdad declaramos que los Estados Financieros y sus Notas son razonablemente correctos y responsabilidad del emisor


Mtro. José Timoteo García-García
Director de Administración y Finanzas


C.P. Erka Castro Flores
Subdirectora de Finanzas

**ESTADO ANALÍTICO DEL ACTIVO
DEL 1o. DE ENERO AL 31 DE DICIEMBRE DE 2019
(PESOS)**

Ente Público: **Fideicomiso de Formación y Capacitación para el Personal de la Marina Mercante Nacional**

Denominación de las Deudas	Saldo Inicial del Período	Cargos del Período	Abonos del Período	Saldo Final	Variación del Período
ACTIVO	171,497,991	871,958,930	886,326,842	157,130,079	- 14,367,912
Activo Circulante	625,479	837,221,917	836,677,231	1,170,165	544,686
Efectivo y Equivalente	207,651	653,901,939	653,939,732	169,858	-37,793
Derechos a Recibir en Efectivo y Equivalentes	417,828	183,319,978	182,737,499	1,000,307	582,479
Derechos a Recibir Bienes o Servicios	0	0	0	0	0
Inventarios	0	0	0	0	0
Almacenes	0	0	0	0	0
Estimación por Pérdida o Deterioro de Activos Circulantes	0	0	0	0	0
Otros Activos Circulantes	0	0	0	0	0
Activo no Circulante	170,872,512	34,737,013	49,649,611	155,959,914	-14,912,598
Inversiones Financieras a Largo Plazo	0	0	0	0	0
Derechos a Recibir en Efectivo y Equivalentes a Largo Plazo	0	0	0	0	0
Bienes Inmuebles, Infraestructura y Construcciones en Proceso	218,663,098	0	0	218,663,098	0
Bienes Muebles	232,028,641	355,877	33,426,359	198,958,159	-33,070,482
Activos Intangibles	0	0	0	0	0
Depreciación, Deterioro y Amortización Acumulada de Bienes	-279,819,227	34,381,136	16,223,252	-261,661,343	18,157,884
Activos Diferidos	0	0	0	0	0
Estimación por Pérdida o Deterioro de Activos no Circulantes	0	0	0	0	0
Otros Activos no Circulantes	0	0	0	0	0

Bajo protesta de decir verdad declaramos que los Estados Financieros y sus Notas son razonablemente correctos y responsabilidad del emisor


Mtro. José Timoteo García
 Director de Administración y Finanzas


C.P. Erika Castro Flores
 Subdirectora de Finanzas


Estado Analítico de la Deuda y Otros Pasivos
DEL 1o. DE ENERO AL 31 DE DICIEMBRE DE 2019
(Pesos)

Ente Público: Fideicomiso de Formación y Capacitación para el Personal de la Marina Mercante Nacional

Denominación de las Deudas	Moneda de Contratación	Institución o País Acreedor	Saldo Inicial del Periodo	Saldo Final del Periodo
DEUDA PÚBLICA				
Corto Plazo				
Deuda Interna			0	0
Instituciones de Crédito			0	0
Títulos y Valores			0	0
Arrendamientos Financieros			0	0
Deuda Externa			0	0
Organismos Financieros Internacionales			0	0
Deuda Bilateral			0	0
Títulos y Valores			0	0
Arrendamientos Financieros			0	0
Subtotal a Corto Plazo			0	0
Largo Plazo				
Deuda Interna			0	0
Instituciones de Crédito			0	0
Títulos y Valores			0	0
Arrendamientos Financieros			0	0
Deuda Externa			0	0
Organismos Financieros Internacionales			0	0
Deuda Bilateral			0	0
Títulos y Valores			0	0
Arrendamientos Financieros			0	0
Subtotal a Largo Plazo			0	0
Otros Pasivos	Pesos	México	74,685,480	62,716,565
Total de Deuda y Otros Pasivos			74,685,480	62,716,565

Bajo protesta de decir verdad declaramos que los Estados Financieros y sus Notas son razonablemente correctos y responsabilidad del emisor


Mtro. José Timoteo García García
Director de Administración y Finanzas


C.P. Erika Castro Flores
Subdirectora de Finanzas

Estado de Flujos de Efectivo
DEL 1o. DE ENERO AL 31 DE DICIEMBRE DE 2019 Y 2018
(Pesos)

Fidelcomiso de Formación y Capacitación para el Personal de la Marina Mercante Nacional

Ente Público:

Concepto	2019	2018	Concepto	2019	2018
Flujos de Efectivo de las Actividades de Operación			Flujos de Efectivo de las Actividades de Inversión		
Origen	250,508,442	246,976,068	Origen	33,073,208	13,621,330
Impuestos	0	0	Bienes Inmuebles, Infraestructura y Construcciones en Proceso	0	0
Cuotas y Aportaciones de Seguridad Social	0	0	Bienes Muebles	33,070,482	10,953,146
Contribuciones de mejoras	0	0	Otros Orígenes de Inversión	2,726	2,668,184
Derechos	0	0			
Productos de Tipo Corriente	0	0	Aplicación	23,851,651	4,905,007
Aprovechamientos de Tipo Corriente	0	0	Bienes Inmuebles, Infraestructura y Construcciones en Proceso	0	95,684
Ingresos por Venta de Bienes y Servicios	174,291,783	165,611,150	Bienes Muebles	0	0
Ingresos no Comprendidos en las Fracciones de la Ley de Ingresos Causados en Ejercicios Fiscales Anteriores Pendientes de Liquidación o Pagc	0	0	Otras Aplicaciones de Inversión	23,851,651	4,809,323
Participaciones / Aportaciones					
Transferencias, Asignaciones y Subsidios y Otras Ayudas	76,214,014	81,356,382	Flujos Netos de Efectivo por Actividades de Inversión	9,221,557	8,716,323
Otros Orígenes de Operación	2,645	6,536			
	247,216,398	298,969,096	Flujo de Efectivo de las Actividades de Financiamiento		
Aplicación			Origen	6,265,704	27,150,756
Servicios Personales	76,842,032	85,949,957	Endeudamiento Neto	0	0
Materiales y Suministros	6,193,662	11,331,960	Interno	0	0
Servicios Generales	143,964,773	180,376,572	Externo	0	0
Transferencias Internas y Asignaciones al Sector Público	0	0	Otros Orígenes de Financiamiento	6,265,704	27,150,756
Transferencias al resto del Sector Público	0	0			
Subsidios y Subvenciones	0	0	Aplicación	18,817,098	1,635,571
Ayudas Sociales	0	0	Servicios de la Deuda	0	0
Pensiones y Jubilaciones	0	0	Interno	0	0
Transferencias a Fidelcomisos, Mandatos y Contratos Análogos	0	0	Externo	0	0
Transferencias a la Seguridad Social	0	0	Otras Aplicaciones de Financiamiento	18,817,098	1,635,571
Donativos	0	0			
Transferencias al Exterior	0	0	Flujos netos de Efectivo por Actividades de Financiamiento	-12,551,394	25,515,185
Participaciones	0	0			
Aportaciones	0	0	Incremento/Disminución Neta en el Efectivo y Equivalentes al Efectivo	-37,793	-17,761,520
Convenios	0	0			
Otras Aplicaciones de Operación	20,215,931	21,370,607			
	3,292,044	-51,963,028	Efectivo y Equivalentes al Efectivo al inicio del Ejercicio	207,651	17,969,171
			Efectivo y Equivalentes al Efectivo al final del Ejercicio Nota I.V	169,858	207,651

Bajo protesta de decir verdad declaramos que los Estados Financieros y sus Notas son razonablemente correctos y responsabilidad del emisor


Mtro. José Timoteo García García
Director de Administración y Finanzas


C.P. Erika Castro Flores
Subdirectora de Finanzas

CUENTA PUBLICA 2019
PATRIMONIO DEL ENTE PUBLICO DEL SECTOR PARAESTATAL
(Pesos)
FIDEICOMISO DE FORMACION Y CAPACITACION PARA EL PERSONAL DE LA MARINA MERCANTE
NACIONAL

<u>Concepto</u>	<u>Monto</u>
Total de Patrimonio del ente publico	94,413,514
%del Patrimonio del ente publico que es propiedad del Poder	100.00
Patrimonio del ente publico que es propiedad del Poder	94,413,514


Mtro. José Timoteo García García
Director de Administración y Finanzas


C.P. Erika Castro Flores
Subdirectora de Finanzas

FIDEICOMISO DE FORMACIÓN Y CAPACITACIÓN PARA EL PERSONAL DE LA MARINA MERCANTE NACIONAL

NOTAS DE DESGLOCE

I. NOTAS AL ESTADO DE SITUACIÓN FINANCIERA

ACTIVO

Efectivo y equivalentes

Los saldos de este rubro al cierre de los ejercicios 2019 y 2018 es por \$ 169,858 y \$ 207,651, respectivamente, corresponden principalmente a recursos que el Fideicomiso tiene en administración, depositados en cuentas bancarias; estos montos se integran de la siguiente manera:

Concepto	2019	2018
Caja	\$ 0	\$ 0
Bancos	122,775	161,726
Inv. Inmediata Realización	47,083	45,925
Total	\$ 169,858	\$ 207,651

Derechos a recibir efectivo o equivalentes

En este rubro se integran las siguientes cuentas:

Concepto	2019	2018
Cuentas por cobrar	\$ 782,959	\$ 301,577
Deudores Diversos	64,147	26,632
Otros Activos	153,201	89,619
Total	\$ 1,000,307	\$ 417,828

CUENTA PÚBLICA 2019

➤ Cuentas por cobrar

Este saldo se integra de los adeudos que la paraestatal PEMEX Logística tiene con el Fideicomiso; así como de los servicios que fueron facturados para el otorgamiento de servicios de Código PBIP y cursos de actualización, mismos que serán pagados a principios del ejercicio 2020.

Cuenta	2019	2018
Ingresos pendientes de cobro	\$ 782,959	\$ 301,577

➤ Deudores diversos

En el rubro de deudores diversos se tienen registros por concepto de viáticos y gastos a comprobar pendientes de recuperar principalmente.

Cuenta	2019	2018
Viáticos	\$ 64,147	\$ 26,632

➤ Otros activos

Representa el acumulado de IVA acreditable de la Entidad, saldo al cierre contable de diciembre de 2019.

Cuenta	2019	2018
IVA acreditable	\$ 153,201	\$ 89,619

Bienes disponibles para su transformación o consumo inventarios

No se tiene información que revelar.

Inversiones Financieras

No se tiene información que revelar.

CUENTA PÚBLICA 2019

Bienes muebles, inmuebles e intangibles

En este rubro se integran todos los equipos y bienes que son propiedad del Fideicomiso y que son adquiridos con recursos fiscales y propios, necesarios para proporcionar los servicios de formación, capacitación y actualización. A continuación, se presenta su integración:

➤ Integración de bienes muebles

Concepto	2019	2018
Mobiliario y Equipo de Administración	\$ 131,920,019	\$ 149,842,869
Mobiliario y Equipo Educativo y Recreativo	22,139,944	22,139,944
Equipo e Instrumental Médico y de laboratorio	6,794,431	9,826,861
Vehículos y Equipo de Transporte	28,999,942	32,585,516
Equipo de Defensa y Seguridad	0	0
Maquinaria, Otros Equipo y Herramientas	9,103,823	17,633,451
Colecciones, obras de Arte y Objetos Valiosos	0	0
Activos Biológicos	0	0
Suma de Bienes Muebles	\$ 198,958,159	\$ 232,028,641

Producto de la conciliación contable –física se reporta el siguiente avance al 31 de diciembre de 2019:

Registro Contable	Valor de la relación de bienes muebles	Diferencia
\$ 198,958,159	\$ 198,958,159	\$ 0

CUENTA PÚBLICA 2019

➤ Integración de los bienes inmuebles

Este rubro presenta saldos de \$ 218,663,098 al 31 de diciembre de 2019, y se integran de las obras realizadas a las Escuelas Náuticas Mercantes de Veracruz, Tampico y Mazatlán.

Concepto	2019	2018
Terrenos	0	0
Viviendas	0	0
Edificios No Habitacionales	0	0
Otros Bienes Inmuebles	\$ 218,663,098	\$ 218,663,098
Subtotal de Bienes Inmuebles	218,663,098	218,663,098
Infraestructura		
Construcciones en Proceso en Bienes de dominio Público		
Construcciones en Proceso en Bienes Propios		
Subtotal de Construcciones en Proceso		
Suma de Bienes Inmuebles, infraestructura y Construcciones en Proceso	\$ 218,663,098	\$ 218,663,098

Producto de la conciliación contable –física se reporta el siguiente avance al 31 de diciembre de 2019:

Registro Contable	Valor de la relación de bienes inmuebles	Diferencia
	\$ 218,663,098	\$ 0

Estimación y deterioro
Estimación de cuentas incobrables

CUENTA PÚBLICA 2019

Estimación de cuentas o documentos por cobrar irrecuperables. Esta cuenta no presenta movimientos con respecto al ejercicio anterior y se integra en su mayoría de adeudos de empresas de acuerdo con el procedimiento establecido en la "Norma para cancelar adeudos ante la imposibilidad práctica de su cobro" se están realizando las gestiones correspondientes para que en su caso se realice su cancelación.

Depreciación

Durante el ejercicio 2019 y 2018 el saldo en la depreciación de bienes inmuebles y muebles ascendió \$ 261,661,343 y \$ 279,819,227 respectivamente.

PASIVO

El pasivo circulante del Fideicomiso al 31 de diciembre de 2019 asciende a \$ 27,898,953, el cual se integra por las siguientes cuentas:

Cuenta	2019	2018
Cuentas por pagar a Corto Plazo	\$ 16,943,859	\$ 35,178,478
Pasivos Diferidos a Corto Plazo	611,291	0
Provisiones a Corto Plazo	3,935,483	3,217,660
Otros pasivos a Corto Plazo	6,408,321	5,633,795
Total	\$ 27,898,954	\$ 44,029,933

CUENTAS POR PAGAR A CORTO PLAZO

En este rubro se encuentra integrado principalmente por las cuentas de Proveedores y Acreedores, que se cubrirán en el ejercicio 2020, mismos que a continuación se integran:

Cuenta	2019	2018
Servicios personales	\$ 66,497	\$ 7,926
Proveedores	16,120,372	34,576,187
Acreedores Diversos	756,990	594,365
Total	\$ 16,943,859	\$ 35,178,478

CUENTA PÚBLICA 2019

PROVEEDORES

Proveedores	2019	2018
A2dath Health México, S.A. De C.V.	\$ 43,914.00	\$ 0.00
Alcose Del Centro, S.A. De C.V.	557,670.00	0.00
Alejandro Castillo Ortiz	8,807.00	0.00
Amastal Toxqui Bertin	0.00	14,848.00
Arrendomóvil De México, S.A. De C.V.	37,120.00	1,409,910.00
Auto Zone De México, S. De R.L. De C.V.	0.00	399.00
Barant Dígita Sa De Cv	0.00	459,005.00
Bebidas Purificadas S. De R.L. De C.V.	0.00	19,300.00
Cadena Comercial Oxxo S.A. De C.V	0.00	136.00
Castellanos Torres Horacio Enrique	242,655.00	117,439.00
Cfe Suministrador De Servicios Básicos	0.00	94,143.00
Cía. Periodística Del Sol De Tampico, S.A. De C.V	0.00	1,530.00
COMAPA De La Zona Conurbada Del Desem.	0.00	68,125.00
Comisión Federal De Electricidad	147,397.00	164,848.00
Dilme, S.A. De C.V.	102,510.00	3,106,368.00
Efectivale, S. DE R.L. DE C.V.	0.00	105,965.00
El Mundo Es Tuyo, Sa De Cv	81,646.00	522,580.00
Electromecánica Del Golfo, S.A. De C.V.	13,050.00	0.00
Ficot, S.A. DE C.V.	460,513.00	2,164,902.00
Fonacot	0.00	281.00
Gabriel Ángel Quintero Martínez	0.00	16,240.00
Gd Servicios De Personal, S.A. De C.V.	796,334.00	0.00
Gilberto Jesús García Torres	0.00	4,172.00
Gonzalez Lazarini, S.A. De C.V.	26,842.00	0.00
Grupo Comercial Tafeco, S.A. De C.V.	214,080.00	0.00
Grupo De Trabajo Multidisciplinario, S.C.	26,680.00	65,733.00

CUENTA PÚBLICA 2019

Proveedores	2019	2018
Grupo Metropolitano De Agua Y Saneamiento Sapi De C.V.	87,120.00	0.00
Grupo Predesa S.A. De C.V.	0.00	4,022.00
Hernandez Alarcón Ramón	0.00	11,368.00
Hilario Torres Moreno	0.00	4,872.00
Integra Arrenda, S.A. De C.V. Sofom Enr	28,917.00	0.00
J. R. Intercontrol S.A. De C.V.	0.00	84,564.00
Jacobo Antolin Aguirre Jiménez	13,920.00	0.00
Jacobo Cobos Alma Leticia	0.00	18,560.00
Jd Abarrotes Y Perecederos, S.A. De C.V.	5,070,677.00	0.00
Joaquín Lopez Tejera	0.00	33,920.00
Jorge Alberto Moreno Peraza	0.00	6,588.00
Jorge Alfredo Casarin Galicia	0.00	20,300.00
Jorge Humberto De Leija Rojas	0.00	16,820.00
Josefina Echeverria Alvarado	0.00	649.00
Juan Carlos Cobo Gutierrez	4,779.00	4,779.00
Junta Municipal De Agua Potb. Y Alcant. De Mazatlan	107,207.00	72,178.00
Kiwi Networks, S.A.P.I De C.V.	0.00	44,126.00
Kongsberg Maritime México, S.A. De C.V.	0.00	1,373,886.00
Kosmos Scientific De México,S.A.De C.V.	0.00	76,864.00
Lasstech Corp. S.A. De C.V.	0.00	1,887,164.00
Lidia Areli León Vergara	10,730.00	0.00
Luis Sánchez Cañedo	271,537.00	134,657.00
Mac Computadoras De Morelos S.A.De C.V.	522,174.00	586,594.00
Maria Del Socorro Romero Salas	0.00	2,900.00
Maxcom Telecomunicaciones S.A.B. De C.V.	64,960.00	714,560.00
Metlife México, S.A.	2,469.00	2,469.00
Modatelas Sapi De C.V.	0.00	262.00
Norberto Sandoval Aguilar	169,238.00	0.00
Pedro Alfonso Aceves Adan	0.00	104,400.00

CUENTA PÚBLICA 2019

Proveedores	2019	2018
Pinturerías Y Muros Comercial,S.A. De C.V.	0.00	79,557.00
Productos Serej, S.A. De C.V.	4,302,741.00	18,679,956.00
Quants S.A. De C.V.	0.00	47,560.00
Recargos Fonacot	0.00	280.00
Redpack SA De CV	6,423.00	7,831.00
Rios Olvera Sergio	0.00	46,687.00
Rosendo Rojas Barragán	9,199.00	9,198.00
Sanitarios Y Materiales De Madero,S.A. De C.V.	0.00	68,414.00
Sergio Enrique Gómez Loredo	0.00	141,952.00
Sergio Rios Olvera	166,696.00	0.00
Sharp Corporation México,S.A. De C.V.	183,029.00	303,037.00
Si Vale Mexico, S.A. De C.V.	668,838.00	94,196.00
Sodexo Motivation Solutions Mexico, S.A. De C.V.	38,477.00	0.00
Soto Zatarain Israel	124,168.00	103,257.00
Teléfonos De México S.A.B. De C.V.	361,081.00	19,026.00
Tesorería Del Distrito Federal	12,635.00	14,935.00
Unix Help, S.A De C.V.	452,400.00	57,420.00
Valencia Martinez Pablo	110,873.00	79,976.00
Vallejo Cantú Ramon	81,198.00	22,036.00
Vianey García Larraga	0.00	271,232.00
Vitalissima Del Sureste, S.A. De C.V.	13,845.00	13,845.00
Wilfrido Chipuli Palma	20,880.00	0.00
Wynnmx Technologies,S. De R.L. De C.V	454,943.00	973,366.00
	\$ 16,120,372.00	\$ 34,576,187.00

ACREEDORES

Acreedores diversos	2019	2018
Bienes y Servicios Pendientes	\$ 759,990	\$ 594,365

CUENTA PÚBLICA 2019

Acreedores diversos	2019	2018
Total	\$ 759,990	\$ 594,365

PASIVOS DIFERIDOS A CORTO PLAZO

Esta cuenta representa obligaciones de la Entidad cuyo beneficio se recibió por anticipado como el pago de colegiaturas por los alumnos de Formación en las Escuelas Náuticas Mercantes cuyo monto asciende a \$ 611,291.

PROVISIONES A CORTO PLAZO

En el rubro de impuesto por pagar reflejado en los estados financieros a continuación se presenta su integración

Impuestos por pagar	2019	2018
Impuesto Sobre la Renta Retenido por Salarios	\$ 1,901,117	706,514
Impuesto Sobre la Renta Retenido por Servicios Profesionales	6,357	8,741
IVA por pagar	(134,380)	188,032
IVA Retenido	6,799	9,328
Otros	2,155,590	2,305,045
Total	\$ 3,935,483	3,217,660

OTROS PASIVOS A CORTO PLAZO

CONTINGENCIAS

Al 31 de diciembre de 2019, se tienen un saldo por concepto de demandas de carácter laboral interpuestas en contra de la Entidad; por un importe de \$ 6,408,321.

PASIVO NO CIRCULANTE

I) PASIVOS A LARGO PLAZO

En la aplicación de la Norma de Información Financiera (NIF-3 Beneficios a los Empleados) esta norma, se integró bajo las siguientes características para el ejercicio 2019.

CUENTA PÚBLICA 2019

Se tienen establecidos planes de beneficios a los empleados relativos al término de la relación laboral y por retiro por causas distintas a reestructuración. Los planes de beneficios al término de la relación laboral consideran las indemnizaciones por despido (incluyendo la prima de antigüedad devengada) y que no va a alcanzar los beneficios del plan de retiro o jubilación. Los planes de beneficios al retiro consideran los años de servicios cumplidos por el empleado y su remuneración a la fecha de retiro o jubilación. Los beneficios de los planes de retiro incluyen la prima de antigüedad que los trabajadores tienen derecho a percibir al terminar la relación laboral, así como otros beneficios definidos. La valuación de ambos planes de beneficios se realiza con base en cálculos actuariales elaborados por peritos independientes.

Es importante destacar que durante el ejercicio 2019, se realizaron pagos con cargo a la reserva contable por un importe de \$ 6,039,912, obteniendo así un efecto neto de incremento en esta cuenta de \$ 4,152,064, respecto del año anterior:

Concepto	2018	2018
Obligación por Beneficios Definidos, (deuda laboral)	34,817,611	30,655,547
Cuenta de Capital - Remediciones en Otros Resultados Integral	13,034,604	7,340,837
Costo Neto del Periodo (Gasto del ejercicio)	6,404,508	4,508,213
Pasivo Neto Proyectado (Reserva laboral)	34,817,611	30,655,547

II. NOTAS AL ESTADO DE ACTIVIDADES

a) INGRESOS DE GESTIÓN

Al cierre del ejercicio 2019, se tuvieron ingresos por servicios por \$ 174,291,783, mayores que al cierre del ejercicio 2018, en el cual se capturaron \$ 165,611,150. La captación de recursos propios se refiere a los Ingresos obtenidos por la prestación de servicios como son formación, maestría presencial y en línea, cursos de actualización de oficiales, capacitación de pescadores y personal subalterno, así como servicios por proyectos especiales.

En el período del 1o de enero al 31 de diciembre de 2019 y 2018, se recibieron transferencias para gasto corriente por parte del Gobierno Federal, por un monto total de \$ 76,214,014 y \$ 81,358,382, respectivamente.

Así mismo, en el rubro de Transferencias asignaciones, subsidios y otras ayudas; el Fideicomiso ha dado cabal cumplimiento a lo estipulado en la Norma de Información Financiera Gubernamental General para el Sector Paraestatal NIFGG SP 02 "Subsidios y Transferencias Corrientes y de Capital en sus diferentes modalidades", por lo que hace a lo estipulado en el párrafo 11:

CUENTA PÚBLICA 2019

Para la determinación del Resultado de Operación del ejercicio, las entidades no deberán presentar como ingresos el importe de los "Subsidios y Transferencias Corrientes". Una vez considerados los ingresos propios y deducidos los costos y gastos presupuestarios de operación se obtendrá el citado resultado (utilidad o pérdida de operación), al cual, en caso de ser deficitario, le será aplicado el saldo de la cuenta "Subsidios y Transferencias Corrientes", hasta donde sea suficiente para cubrir el monto de la pérdida de operación del ejercicio.

Asimismo, se recibieron otros ingresos por \$ 2,645 y \$ 6,356, correspondientes a los ejercicios 2019 y 2018.

b) GASTOS Y OTRAS PÉRDIDAS

El Fideicomiso de Formación y Capacitación para el Personal de la Marina Mercante Nacional presentó Gastos por \$ 227,000,467 y \$ 277,598,489, para los años 2019 y 2018. Los gastos agrupan las erogaciones que se realizaron conforme lo establece el Clasificador por Objeto del Gasto.

Los Gastos de Funcionamiento se integran conforme la siguiente tabla:

Concepto	2019	2018
Servicios Personales	\$ 76,842,032	\$ 85,949,957
Materiales y Suministros	6,193,662	11,331,960
Servicios Generales	143,964,773	180,316,572
Total	\$ 227,000,467	\$ 277,598,489

Servicios personales. Agrupa las remuneraciones del personal al servicio del ente, tales como: sueldos, honorarios, prestaciones y gastos de seguridad social, obligaciones laborales y otras prestaciones derivadas de la relación laboral.

Materiales Y Suministros. En este rubro se registran las asignaciones destinadas a la adquisición de toda clase de insumos y suministros requeridos para la prestación de bienes y servicios y para el desempeño de las actividades administrativas.

Servicios Generales. En este concepto se registran las asignaciones destinadas a cubrir el costo de todo tipo de servicios que se contratan con particulares o instituciones del propio sector público; así como los servicios oficiales requeridos para el desempeño de actividades vinculadas con la función pública.

Por otra parte, el rubro de otros gastos se integra por los siguientes conceptos

Partidas Virtuales	2019	2018
Depreciación de bienes muebles e	\$ 14,915,325	\$ 15,321,850

CUENTA PÚBLICA 2019

inmuebles			
Estimación de provisiones	5,282,733	5,932,244	
Otros Gasto	17,873	116,513	
Total	\$ 20,215,931	\$ 21,370,607	

III. NOTAS AL ESTADO DE VARIACIÓN EN LA HACIENDA PÚBLICA

Se presenta el comparativo de las cuentas que integran el patrimonio del Fideicomiso:

Patrimonio	2019	2018
Patrimonio Inicial de la Entidad	\$ 10,000	\$ 10,000
Aportaciones del Gobierno Federal	263,175,910	263,175,910
Donaciones de capital	403,892	403,892
Otro Resultado Integral	-13,034,604	-7,340,837
Patrimonio Generado de Ejercicios Anteriores	159,433,728	107,443,426
Patrimonio Generado del Ejercicio	3,292,044	-51,993,028
Total	\$ 91,901,171	\$ 96,812,511

IV. NOTAS AL ESTADO DE FLUJOS DE EFECTIVO

Efectivo y equivalentes

1. El análisis de los saldos inicial y final que figuran en la última parte del Estado de Flujo de Efectivo en la cuenta de efectivo y equivalentes es como sigue:

Concepto	2019	2018
Bancos	\$ 122,775	\$ 161,726
Inv. Inmediata Realización	47,083	45,925
Total	\$ 169,858	\$ 207,651

CUENTA PÚBLICA 2019

2. Conciliación de los Flujos de Efectivo Netos de las Actividades de Operación y la cuenta de Ahorro/Desahorro antes de Rubros Extraordinarios.

Desahorro antes de rubros Extraordinarios	(23,507,975)
<i>Movimientos de partidas (o rubros) que no afectan al efectivo.</i>	
Depreciación	14,915,325
Incrementos en las provisiones	5,282,733
Otros gastos	17,873

V. CONCILIACIÓN ENTRE LOS INGRESOS PRESUPUESTARIOS Y CONTABLES, ASÍ COMO ENTRE LOS EGRESOS PRESUPUESTARIOS Y LOS GASTOS CONTABLES

La conciliación se presentará atendiendo a lo dispuesto por la Acuerdo por el que se emite el formato de conciliación entre los ingresos presupuestarios y contables, así como entre los egresos presupuestarios y los gastos contables:

CONCILIACIÓN DE LOS EGRESOS PRESUPUESTARIOS Y CONTABLES CORRESPONDIENTE DEL 1 DE ENERO AL 31 DE DICIEMBRE DE 2019

(Cifras en pesos)

Concepto	Subtotal	Total
1. Total de Presupuestarios		\$ 251,679,056
2. Menos Egresos presupuestarios no contables:		41,496,012
Gastos pagados del ejercicio anterior	41,496,012	
3. Más Gasto Contable No presupuestales		37,033,354
Estimaciones, depreciaciones, deterioros obsolescencia	20,215,931	
Provisiones no pagadas	16,817,423	
4. Total del Gasto Contable (4=1-2+3)		\$ 247,216,398

CONCILIACIÓN ENTRE LOS INGRESOS PRESUPUESTARIOS Y LOS GASTOS CONTABLES CORRESPONDIENTE DEL 1 DE ENERO AL 31 DE DICIEMBRE DE 2019

(Cifras en pesos)

Concepto	Subtotal	Total
----------	----------	-------

CUENTA PÚBLICA 2019

1. Ingresos Presupuestarios		\$ 250,637,181
2. Más ingresos Contables no presupuestarios:		491,430
Cuentas por cobrar al cierre del año actual	491,430	
3. Menos ingresos presupuestarios no contables		620,169
Cuentas por cobrar del año anterior, cobradas en el año actual	620,169	
4. Ingresos Contables (4=1+2-3)		250,508,442

NOTAS DE MEMORIA (CUENTAS DE ORDEN)

Cuentas de Orden Contables y Presupuestarias:

Presupuestarias:

Cuentas de ingresos

Durante 2019 se recibieron transferencias de ingresos federales por \$ 76,214,014 para capítulo 100 "Servicios Personales" y por servicios se obtuvieron ingresos por \$ 174,423,167.

Cuentas de egresos

En el ejercicio 2019 se ejercieron un total de \$ 250,637,181, de los cuales \$ 174,423,167, fueron con recursos propios y \$ 76,214,014, con recursos fiscales. Los \$ 250,637,181, fueron ejercidos en gasto corriente (Capítulo 1000, capítulo 2000 y 3000).

NOTAS DE GESTIÓN ADMINISTRATIVA

1. Introducción

Durante el ejercicio 2019, la Dirección de Administración y Finanzas del Fideicomiso, implementó acciones relativas a la operación eficiente enfocada en la rendición de cuentas de los procesos administrativos en materia de recursos financieros, materiales y de capital humano, que contribuyeron a proveer los elementos que las áreas sustantivas del Fideicomiso requirieron para el cumplimiento de sus objetivos.

El objetivo de la presente nota es la revelación del contexto y de los aspectos económicos-financieros más relevantes que influyeron en las decisiones del período, y que deberán ser considerados en la elaboración de los estados financieros para la mayor comprensión de los mismos y sus particularidades.

2. Panorama Económico y Financiero

2.1 Reconocimiento de los efectos de la inflación en los estados financieros

El Fideicomiso reconoce los efectos de la inflación actualizando los rubros de inmuebles, mobiliario y equipos, su depreciación acumulada y la del ejercicio, sujetándose a la Norma de Información Financiera Gubernamental NIFCG SP 04 Reexpresión, emitida por la Unidad de Contabilidad Gubernamental e Informes sobre la Gestión Pública de la Secretaría de Hacienda y Crédito Público afectando el patrimonio de la entidad en el rubro de superávit por revaluación. La actualización de la depreciación del ejercicio se registra en cuentas de resultados.

2.1.1 Entorno Económico no Inflacionario

A partir del ejercicio de 2008 el Fideicomiso realizó la conversión a entorno económico no inflacionario, es decir que no se reconoció el efecto de la inflación en los rubros de inventarios inmuebles, maquinaria y equipos, siendo la fecha de la última actualización de diciembre 2007.

Considerando que según el cálculo que se detalla en el cuadro siguiente, la inflación acumulada en los tres ejercicios anuales anteriores a 2018 fue del 15.73%, asumimos que se ha pasado de Entorno Económico Inflacionario a un Entorno Económico no Inflacionario, por lo que en apego a la mencionada Norma se efectuó la “desconexión de la contabilidad inflacionaria en los estados financieros”, que consiste básicamente en dejar de reconocer los efectos de la inflación, manteniendo únicamente los montos de actualización reconocidos en cada cuenta de activo fijo y de su depreciación acumulada, así como del superávit por revaluación; asimismo, por los bienes totalmente depreciados se dio de baja la actualización de la inversión y la de su depreciación acumulada. Cabe hacer notar que, en ejercicios futuros, en los que siga existiendo un entorno económico no inflacionario, los efectos de la reexpresión se eliminarán cuando los bienes se deprecien totalmente, se deterioren, donen o vendan.

2.1.2 Entorno

INFLACIÓN ACUMULADA A DICIEMBRE DE 2018

	31 de diciembre	I.N.P.C.	Inflación del año
2019		105.934	2.83%
2018		103.020	4.83%
2017		98.272	6.77%
Inflación acumulada de los 3 ejercicios anteriores			14.43%

Económico Inflacionario.

CUENTA PÚBLICA 2019

Existe un Entorno Económico Inflacionario, cuando los niveles de inflación provocan que la moneda se deprecie de manera importante en su poder adquisitivo y puede dejar de considerarse como referente para liquidar transacciones económicas ocurridas en el pasado, además del impacto en el corto plazo en los indicadores económicos como son el tipo de cambio, tasas de interés, salarios o precios; es decir, cuando la inflación acumulada de los tres ejercicios anuales anteriores es igual o superior que el 26% (promedio anual de 8%).

En, ejercicios futuros en que se transite a un Entorno Económico Inflacionario, se reconocerán los efectos de la inflación en los activos fijos, depreciación acumulada, resultados del periodo y superávit por actualización, los que se determinarán con el método actualización utilizando hasta 2007 denominado Ajuste por Cambios en el Nivel General de Precios, que requiere del uso de factores derivados del Índice Nacional de Precios al Consumidor (INPC) que da a conocer el Instituto Nacional de Estadística Geografía e Informática (INEGI), para ese propósito se lleva un control de todos los activos fijos y demás cuentas a reexpresar, para que en caso de cambio de entorno económico, se cuente con los elementos necesarios para aplicar la reconexión contable.

3. Autorización e Historia

La entidad fue constituida mediante contrato de Fideicomiso el 26 de septiembre de 1972, el cual fue modificado por convenio de fecha 26 de septiembre de 1984.

4. Organización y Objeto Social

a) Objeto Social

Con base en la tercera cláusula del contrato de creación, los fines del Fideicomiso son:

La reestructuración y funcionamiento de las Escuelas Náuticas de Mazatlán, Sin., Tampico, Tamps. y Veracruz, Ver., de acuerdo con las siguientes bases:

- a) Reducción del ciclo de estudios de cinco a tres años de educación profesional, ya que, de acuerdo con los planes aprobados por las autoridades competentes, el ingreso de los alumnos se hará directamente al terminar la preparatoria, suprimiéndose por tanto el actual bachillerato náutico que era de dos años.
- b) Impartición de la enseñanza en forma de internados para ciento cincuenta alumnos como mínimo, en cada una de las Escuelas Náuticas, mejorándose los programas de estudio, los equipos, el material didáctico, los laboratorios, los talleres y las demás instalaciones.
- c) Otorgamiento de becas y préstamos atendiendo a la capacidad económica de los solicitantes, mismos que se reintegrarán en los términos que establezca el Comité Técnico o de Distribución de Fondos.

CUENTA PÚBLICA 2019

Ahora bien, por lo que respecta al convenio modificatorio del contrato del Fideicomiso en su cláusula tercera establece los fines del Fideicomiso, mismo que a continuación se enlistan:

I. El manejo de los fondos fideicomitidos a efectos de que se destinen a la impartición de la enseñanza y formación de marinos en las Escuelas Náuticas Mercantes del País, de acuerdo a los planes, estudios y programas que apruebe la Secretaría de Comunicaciones y Transportes por conducto de la Dirección General de Marina Mercante. Así como, la impartición de los cursos de capacitación y adiestramiento para el personal de la Marina Mercante y trabajadores portuarios nacionales, de acuerdo con los estudios, planes y programas que aprueben la Secretaría del Trabajo y Previsión social.

II. La administración y operación del Buque Escuela destinado a la enseñanza, formación, capacitación y adiestramiento de los alumnos de las Escuelas Náuticas y del Personal de la Marina Mercante y Capacitación del Personal Portuario.

III. El manejo de los fondos fideicomitidos que se destinen al otorgamiento de Becas, de acuerdo con las bases que fije el Comité Técnico del Fideicomiso.

b) Principal Actividad

Las Escuelas Náuticas ofrecen dos licenciaturas: Piloto Naval, obteniendo además el título de Ingeniero Geógrafo e Hidrógrafo, y el de Maquinista Naval con el título de Ingeniero Mecánico Naval. Asimismo, se imparten cursos de especialización y capacitación al personal marítimo y portuario.

c) Ejercicio Fiscal

El presente documento presenta la información financiera del uno de enero al treinta y uno de diciembre de 2018

d) Régimen Jurídico

- ❖ Constitución Política de los Estados Unidos Mexicanos

Leyes

- ❖ Ley Federal de las Entidades Paraestatales.
- ❖ Ley Federal de Presupuesto y Responsabilidad Hacendaria.
- ❖ Ley General de Bienes Nacionales.
- ❖ Ley de la Comisión Nacional de los Derechos Humanos.

CUENTA PÚBLICA 2019

- ❖ Ley de Obras Públicas y Servicios Relacionados con las Mismas.
- ❖ Ley de Adquisiciones, Arrendamientos y Servicios del Sector Público.
- ❖ Ley Federal de Transparencia y Acceso a la Información Pública Gubernamental.
- ❖ Ley Orgánica de la Administración Pública Federal.
- ❖ Ley Federal del Trabajo.
- ❖ Ley Federal de Responsabilidades Administrativas de los Servidores Públicos.
- ❖ Ley Federal de Procedimiento Administrativo.
- ❖ Ley General de Contabilidad Gubernamental.
- ❖ Ley del Impuesto al Valor Agregado.
- ❖ Ley del Diario Oficial de la Federación y Gacetas Gubernamentales.
- ❖ Ley del Servicio de la Tesorería de la Federación.
- ❖ Ley General de Títulos y Operaciones de Crédito.
- ❖ Ley sobre el Escudo, la Bandera y el Himno Nacionales.

Códigos

- ❖ Código Civil Federal.
- ❖ Código Federal de Procedimientos Civiles.
- ❖ Código Penal Federal.
- ❖ Código Federal de Procedimientos Penales.
- ❖ Código Fiscal de la Federación.

Reglamentos

- ❖ Reglamento de la Ley Federal de las Entidades Paraestatales.
- ❖ Reglamento de la Ley Federal de Presupuesto y Responsabilidad Hacendaria.
- ❖ Reglamento de la Comisión de Avalúos de Bienes Nacionales.
- ❖ Reglamento Interno de la Comisión Nacional de los Derechos Humanos.
- ❖ Reglamento de la Ley de Obras Públicas y Servicios Relacionados con las Mismas.
- ❖ Reglamento de la Ley de Adquisiciones, Arrendamientos y Servicios del Sector Público.
- ❖ Reglamento de la Ley Federal de Transparencia y Acceso a la Información Pública Gubernamental.

CUENTA PÚBLICA 2019

- ❖ Reglamento de la Ley del Impuesto al Valor Agregado.
- ❖ Reglamento de la Ley del Servicio de Tesorería de la Federación.
- ❖ Reglamento del Código Fiscal de la Federación.

Decretos

- ❖ Decreto que establece las Medidas de Austeridad y Disciplina del Gasto de la Administración Pública Federal.

Acuerdos del Ejecutivo Federal

- ❖ Acuerdo por el que se Modifica el Clasificador por Objeto de Gasto para la Administración Pública Federal.

Otros Ordenamientos

- ❖ Presupuesto de Egresos de la Federación para el Ejercicio Fiscal Correspondiente.
- ❖ Manual de Organización del Fideicomiso de Formación y Capacitación para el Personal de la Marina Mercante Nacional.
- ❖ Políticas, Bases y Lineamientos de Obras Públicas y Servicios relacionados con las Mismas.
- ❖ Políticas, Bases y Lineamientos en Materia de Adquisiciones, Arrendamiento de Bienes Muebles y Prestación de Servicios de cualquier Naturaleza de FIDENA.
- ❖ Bases Generales para el Registro, Afectación, Disposición Final y Baja de Bienes Muebles de FIDENA.
- ❖ Criterios para la Celebración de Actos Jurídicos mediante los cuales se podrá Otorgar el Uso Oneroso de Espacios Físicos.
- ❖ Normas y Bases para Cancelar Adeudos a cargo de Terceros y a Favor del FIDENA.
- ❖ Plan Nacional de Desarrollo 2013-2018.
- ❖ Normas de Información Financiera Gubernamental General para el Sector Paraestatal NIFG SP, emitidas por la SHCP.
- ❖ Normas Nacionales e Internacionales de Información Financiera, (de manera supletoria) se hayan autorizado por la SHCP y la UCG.
- ❖ Manual de Contabilidad Gubernamental emitido por el Consejo Nacional de Armonización Contable (CONAC).

e) Consideraciones fiscales

El Fideicomiso no es contribuyente del Impuesto Sobre la Renta de las personas morales, por estar considerado dentro del Título III "Régimen de las Personas Morales con Fines no Lucrativos" de la Ley del Impuesto Sobre la Renta. No es sujeto del Impuesto Especial sobre Producción y Servicios ni de la Participación de Utilidades a los Trabajadores en virtud de su objetivo social y no lucrativo, tampoco del Impuesto a los Depósitos en Efectivo de conformidad con lo establecido en el artículo 2, fracción segunda de la ley respectiva.

Tiene las obligaciones como retenedor del Impuesto Sobre la Renta en los capítulos de ingresos por salarios y en general por la prestación de un servicio personal subordinado, actividades profesionales (honorarios) y arrendamientos pagados, sobre los cuales además aplican disposiciones de la Ley del IVA en materia de retenciones y entero.

En cuanto a contribuciones locales se causa el Impuesto sobre Nóminas de acuerdo al artículo 156 del Código Fiscal del Distrito Federal.

Por lo que corresponde al Impuesto al Valor Agregado, la Entidad realizó actividades para la Protección Marítima en Buques e Instalaciones Portuarias (PBIP), así como revisiones tipo Check List en el Centro de Educación Náutica de Campeche, por dichas actividades se está sujeta de este impuesto. Por lo que corresponde a la actividad preponderante de servicios de enseñanza está exenta de conformidad con el Art. 15 Fracción IV de la Ley del Impuesto al Valor Agregado.

f) Estructura organizacional básica.

Mediante oficio No. 5.1.102.-309 de fecha 30 de agosto de 2013, se da a conocer al Fideicomiso de Formación y Capacitación para el Personal de la Marina Mercante Nacional que la Dirección General de Organización y Remuneraciones de la Administración Pública Federal adscrita a la Secretaría de la Función Pública se aprobó y registró la estructura orgánica del Fideicomiso. Por lo anterior a continuación se muestran las Direcciones que conforman a la Entidad.

g) Fideicomisos, mandatos y análogos

El Fideicomiso de Formación y Capacitación para el Personal de la Marina Mercante Nacional, no participa en Fideicomisos, mandatos o contratos análogos.

5. Bases de Preparación de los Estados Financieros

5.1 Elaboración de estados financieros y registro de operaciones

Los estados financieros adjuntos correspondientes al Fideicomiso de Formación y Capacitación para el Personal de la Marina Mercante Nacional se prepararon de conformidad con las siguientes disposiciones normativas que le son aplicables en su carácter de Entidad Paraestatal del Gobierno Federal:

- ❖ Las disposiciones vigentes de la ley General de Contabilidad Gubernamental (LGCG).
- ❖ Las Normas de Información Financiera Gubernamental Generales para el Sector Paraestatal (NIFGG) y las Normas de Información Financiera Gubernamental Específicas para el Sector Paraestatal (NIFGE), emitidas por la Unidad de Contabilidad Gubernamental e Informes sobre la Gestión Pública (UCG) de la Secretaría de Hacienda y Crédito Público (SHCP).
- ❖ Las Normas de Información Financiera emitidas por el Consejo Mexicano de Normas de Información Financiera, A. C. que son aplicadas de manera supletoria y que han sido autorizadas por la UCG de la SHCP.
- ❖ Normas Internacionales de Contabilidad para el Sector Público (NICSP).

CUENTA PÚBLICA 2019

El 31 de diciembre de 2008 se publicó en el Diario Oficial de la Federación la LCGC, que entro en vigor el 1 de enero de 2009, y es de observancia obligatoria para los poderes Ejecutivo, Legislativo y Judicial de la Federación, los Estados y el Distrito Federal; los Ayuntamientos de los Municipios; los Órganos Político-Administrativo de las Demarcaciones Territoriales del Distrito Federal; las Entidades de la Administración Pública Paraestatales, ya sean federales, estatales o municipales y los Órganos Autónomos Federales y Estatales.

La ley tiene como objetivo establecer los criterios generales que regirán la contabilidad gubernamental y la emisión de la información financiera de los entes públicos, con la finalidad de lograr la armonización contable a nivel nacional, para lo cual fue creado el Consejo Nacional de Armonización Contable (CONAC) como órgano de coordinación para la armonización de la contabilidad gubernamental, el cual tiene por objeto la emisión de las normas contables y las disposiciones que se aplicaran para la generación de información financiera y presupuestal que emitirán los entes público.

En 2009, 2010 y 2011 el CONAC emitió diversas disposiciones regulatorias en materia de contabilidad gubernamental y presupuestal, en las cuales se establecieron diversas fechas para el inicio de su aplicación efectiva.

Cóh la finalidad de dar cumplimiento al objetivo de la armonización contable y establecer los ejercicios sociales en que tendrá aplicación efectiva al conjunto de normas aplicables, el 15 de diciembre del 2010 el CONAC emite el Acuerdo de Interpretación sobre las obligaciones establecidas en los artículos transitorios de la LCGC, en el cual interpreto que las entidades paraestatales del Gobierno Federal tiene la obligación, a partir del 1 de enero de 2012, de realizar registros contables con base acumulativa, apegándose al marco conceptual y a los postulados básicos de contabilidad gubernamental, así como a las normas y metodologías que establezcan los movimientos contables, los clasificadores y los manuales de contabilidad gubernamental armonizados, y de acuerdo con las respectivas matrices de conversión con las características señaladas en los artículos 40 y 41 de la LCGC. Consecuentemente, a partir de la fecha señalada se tiene la obligación de emitir información contable, presupuestaria y programática sobre la base técnica prevista en los documentos técnicos-contables siguientes:

- ❖ Marco Conceptual
- ❖ Postulados Básicos de Contabilidad Gubernamental
- ❖ Clasificador por Objeto del Gasto
- ❖ Clasificador por Tipo de Gasto
- ❖ Clasificador por Rubro de Ingresos
- ❖ Catálogo de Cuentas de Contabilidad
- ❖ Momentos Contables de los Egresos
- ❖ Momentos Contables de los Ingresos
- ❖ Manual de Contabilidad Gubernamental

CUENTA PÚBLICA 2019

Mediante oficio circular 309-A-0248/2012, con fecha 14 de septiembre de 2012, la UCG de la SHCP informo a las Dependencias de la Administración Pública Federal y a las Entidades de Sector Paraestatal sobre diversas modificaciones y precisiones que efectuó en el marco contable gubernamental federal, como sigue:

a. Después de efectuar diversas modificaciones y actualizaciones en las normas contables que estaban vigentes hasta 2011 para el Sector Paraestatales, se establecieron, como obligatorias a partir del ejercicio 2012 para dicho Sector Paraestatal, seis Normas de Información Financiera Gubernamentales Generales (NIFGG), una Norma de Información Financiera Gubernamental Específica (NIFGE) y una Norma de Archivo Contable Gubernamental (NACG). Asimismo, se dieron de baja dos Normas Específicas de Información Financiera Gubernamental y nueve Normas Específicas de Información Financiera Gubernamental que estaban vigentes hasta 2011. Las normas gubernamentales aplicables a partir del ejercicio 2012 y que el Fideicomiso ha dado cumplimiento son:

- ❖ NIFGG SP 01 Control presupuestal de los ingresos y de los gastos
- ❖ NIFGG SP 02 Subsidios y transferencias corrientes y de capital en sus diferentes modalidades
- ❖ NIFGG SP 03 Estimación de cuentas incobrables
- ❖ NIFGG SP 04 Re expresión
- ❖ NIFGG SP 05 Obligaciones laborales
- ❖ NIFGG SP 06 Arrendamiento financiero
- ❖ NIFGG SP 01 Proyectos de infraestructura productiva de largo plazo
- ❖ NACG 01 Disposiciones aplicables al archivo contable gubernamental

b. Se regula que adicionalmente a las disposiciones normativas que establezca la UCG de la SHCP los entes públicos podrán aplicar de manera supletoria, previa autorización de esta, las Normas de Información Financiera Nacionales e Internacionales.

5.1.2 Se presentan los Estados Financieros de forma comparativa 2018 y 2017, de conformidad al Plan de Cuentas del CONAC y al Catálogo de Reclasificación de Cuentas.

5.1.3 De conformidad con el MCG del CONAC, para la elaboración del Estado de Flujo de Efectivo se aplicó el Método Directo.

6. Políticas de Contabilidad Significativas Efectivo e inversiones temporales

Los recursos financieros que la Entidad mantiene en caja, depósitos o inversiones, hasta en tanto son aplicados a cubrir su flujo de operación, considerando los requerimientos de las disponibilidades financieras a lo largo del tiempo.

Bancos

Este renglón corresponde a los recursos disponibles en cuentas bancarias a nombre del Fideicomiso, mismas que se utilizan para administrar los recursos fiscales, recursos propios y recursos de terceros captados.

Deudores diversos

Se integra principalmente de Viáticos y gastos a comprobar otorgados los servidores públicos del Fideicomiso, para la realización de comisiones en Centros de Costos, así como de proyectos específicos.

Estimación de cuentas o documentos por cobrar irrecuperables

La norma de información financiera gubernamental general para el sector paraestatal NIFGG SP 03 denominada "Estimación de Cuentas Incobrables", emitida por la Unidad de Contabilidad Gubernamental e Informes sobre la Gestión Pública de la Secretaría de Hacienda y Crédito Público, da a conocer las bases para el registro de la estimación para cuentas incobrables, así como para la cancelación de las que se determinen de difícil cobro.

La Entidad cuenta con un "Manual De Procedimientos Para Determinar Y Registrar Las Afectaciones En La Estimación De Cuentas Incobrables."

7. Posición en Moneda Extranjera y Protección por Riego Cambiario

No se tiene información que revelar.

8. Reporte Analítico del Activo

Activo fijo

Los activos fijos son las inversiones que el Fideicomiso hace en bienes tangibles en su beneficio, con carácter permanente, con el propósito de usarlos no de venderlos, siendo los bienes muebles aquellos cuya duración es mayor de un año y que se pueden trasladar de un lugar a otro sin alterar su forma o sustancia; tales como, mobiliario de oficina, equipo de transporte, etc.; y los bienes inmuebles son los que no pueden cambiarse de ubicación, tales como edificios, construcciones, etc.

Las inversiones en bienes de activo fijo, son registradas a su valor de adquisición.

CUENTA PÚBLICA 2019

Los activos fijos que posee el Fideicomiso se adquieren por medio de Compra, Transferencia o Donación y se registran al valor original consignado en las facturas de compra o en su caso, en los avalúos y/o actas respectivas.

En materia de reexpresión, se efectuó la "desconexión" de la contabilidad inflacionaria en los estados financieros" de las cuentas de activo fijo denominadas, Equipo de cómputo, Equipo Transporte, Equipo de oficina y otros equipos, para lo cual, se determinó el valor de cada renglón de los activos fijos que estaban totalmente depreciados al 31 de diciembre de 2008 y de los que se vendieron o donaron en el ejercicio en curso, procediéndose a cancelar su actualización de la inversión y la de su correspondiente depreciación, con el fin de mantener únicamente los montos de actualización de la inversión y depreciación reconocidos hasta el 31 de diciembre de 2007, de aquellos bienes que al cierre del ejercicio 2008 seguían vigentes.

La depreciación de los bienes se calcula conforme al método de línea recta, a partir del mes siguiente al que se adquirieron o reciben en donación, utilizando los porcentajes anuales de depreciación que se detallan en el cuadro siguiente, que son los mismos que la Ley del Impuesto Sobre la Renta establece como tasas máximas autorizadas:

Cuenta	Tasa de depreciación
Edificios y Construcciones	5%
Mobiliario y Equipo de Oficina	10%
Equipo Científico y Laboratorio	10%
Equipo de Transporte	25%
Equipo de Cómputo	30%
Embarcaciones y Equipo	6%
Equipo de Mantenimiento y Servicio	10%

Activos fijos dañados, obsoletos e inservibles

Anualmente se elabora un programa de desincorporación de bienes fuera de uso, dañados e inservibles, en apego a la normatividad aplicable.

Patrimonio

Con base al Decreto de Creación, el Patrimonio del Fideicomiso se integra con:

- ❖ Los bienes muebles e inmuebles transferidos por el Gobierno Federal; según acta de entrega.
- ❖ Los recursos asignados anualmente conforme al Presupuesto de Egresos de la Federación;
- ❖ Los ingresos que el Fideicomiso perciba por los servicios que proporcione y los que resulten del aprovechamiento de sus bienes, y

- ❖ Los demás bienes, derechos y obligaciones que adquiriera, se le asignen o adjudiquen por cualquier título jurídico, los rendimientos que obtenga por sus operaciones y los ingresos que reciba por cualquier otro concepto.

Transferencias del Gobierno Federal para gasto corriente e ingresos por servicios

Los ingresos por transferencias del Gobierno Federal destinados para gasto corriente, (servicios personales, materiales y suministros y servicios generales) se registran en el estado de ingresos y gastos).

Tratamiento de algunos conceptos de gasto y pasivo circulante

, Seguro de separación Individualizado

De acuerdo al Diario Oficial de la Federación de fecha 30 de mayo del 2003 y con relación al artículo 38 del Decreto de Presupuesto de Egresos de la Federación se expide el "Acuerdo por el que se expide el Manual de Percepciones de la Administración Pública Federal", señala que el Seguro de Separación Individualizada es un beneficio establecido en favor de los funcionarios públicos, que otorga el Ejecutivo Federal, con la finalidad de fomentar el ahorro de los funcionarios públicos en activo y proporcionar una seguridad económica, en tanto se reincorporan, en su caso, al mercado laboral, ante la eventualidad de su separación del servicio público.

Pasivo circulante del ejercicio

Conforme a la Ley Federal de Presupuesto y Responsabilidad Hacendaria de acuerdo al artículo 121, el pasivo circulante se constituye por las obligaciones de pago contraídas por concepto de adquisiciones, arrendamientos, servicios y obras públicas contratadas y debidamente contabilizadas, devengadas y pendientes de pago.

Control Presupuestario de los Ingresos y Gastos

De acuerdo a lo dispuesto en la Ley General de Contabilidad Gubernamental (Ley de Contabilidad) relativo al registro único y el de las etapas presupuestarias a través de la vinculación del presupuesto y la contabilidad patrimonial, se utilizan cuentas de orden presupuestarias de ingresos y gastos como se establece en la norma NIFGG SP 01 "Control Presupuestario de los Ingresos y de los Gastos" emitida por la UCGIGP de la SHCP que entró en vigor en el ejercicio 2012, con el propósito de llevar simultáneamente el control del ejercicio del presupuesto y sus efectos en la contabilidad lo cual se está realizando a partir del ejercicio 2014- apoyados en el sistema adquirido.

9. Fideicomisos, mandatos y Análogos

No se tiene información que revelar.

10. Reporte de la Recaudación

No se tiene información que revelar.

11. Información sobre la Deuda y el Reporte Analítico de la Deuda

No se tiene información que revelar.

12. Calificaciones otorgadas

No se tiene información que revelar.

13. Proceso de Mejora

El Fideicomiso de Formación y Capacitación para el Personal de la Marina Mercante Nacional de acuerdo con el Programa de Trabajo de Control Interno, realizó el seguimiento durante el ejercicio fiscal 2019 de todos los elementos de control.

14. Información por Segmentos

Este Fideicomiso no cuenta con información financiera de manera segmentada.

15. Eventos Posteriores al Cierre

No se tiene información que revelar.

16. Partes Relacionadas

No se tiene información que revelar.

Estas notas son parte integrante de los estados financieros adjuntos.

BAJO PROTESTA DE DECIR VERDAD DECLARAMOS QUE LOS ESTADOS FINANCIEROS Y SUS NOTAS, SON RAZONABLEMENTE CORRECTOS Y SON RESPONSABILIDAD DEL EMISOR.


Autorizó: Mtro. José Timoteo García

Cargo Director de Administración y Finanzas



Elaboró: Erika Castro Flores

Cargo Subdirectora de Finanzas

CUENTA PÚBLICA 2019

FIDEICOMISO DE FORMACIÓN Y CAPACITACIÓN PARA EL PERSONAL DE LA MAINA MERCANTE NACIONAL INFORME DE PASIVOS CONTINGENTES

Al 31 de diciembre de 2019, se tienen un saldo por concepto de demandas de carácter laboral interpuestas en contra de la entidad; por un importe de \$6,408,321 miles de pesos mismos que se integran conforme a las demandas interpuesta por los siguientes ex servidores públicos:

Demandante	Cantidad demandada
Alejandro Salazar López	1,678,110
Jaime Hernández Copca	4,880
José Guadalupe Mondragón Medina	1,890,187
Rubén Hernández López	760,508
Santa Cruz Osuna Ramírez	17,658
José Miguel González Martínez	710,193
José Manuel Cardenas Sixto	852,263
Héctor Hernández Sánchez	414,522
Yadhira Imelda Rodríguez	25,000
Julio César Agullón Aguilar	23,000
Juana Sánchez Vargas	32,000
Total	6,408,321


Autorizó: Mtro. José Timoteo García García
Cargo Director de Administración y Finanzas


Elaboró: C.P. Erika Castro Flores
Cargo Subdirectora de Finanzas

**FIDEICOMISO DE FORMACIÓN Y
CAPACITACIÓN PARA EL
PERSONAL DE LA MARINA
MERCANTE NACIONAL
(FIDENA)**

Dictamen Presupuestal
Ejercicio Fiscal 2019



DICTAMEN PRESUPUESTARIO

A LA SECRETARÍA DE LA FUNCIÓN PÚBLICA

AL H. COMITÉ TÉCNICO DEL FIDEICOMISO
DE FORMACIÓN Y CAPACITACIÓN PARA EL
PERSONAL DE LA MARINA MERCANTE NACIONAL

Opinión

Hemos auditado los estados e información financiera presupuestaria de la Entidad Gubernamental **Fideicomiso de Formación y Capacitación para el Personal de la Marina Mercante Nacional (FIDENA)**, correspondientes al ejercicio presupuestario comprendido del 1 de enero al 31 de diciembre de 2019, que comprenden los estados analítico de ingresos; de ingresos de flujo de efectivo; de egresos de flujo de efectivo; analítico del presupuesto de egresos en clasificación administrativa; analítico del ejercicio del presupuesto de egresos en clasificación económica y por objeto del gasto; analítico del ejercicio del presupuesto de egresos en clasificación funcional programática, así como las notas explicativas a los estados e información financiera presupuestaria que incluyen un resumen de las políticas presupuestarias significativas.

En nuestra opinión, los estados e información presupuestaria adjuntos de la Entidad Gubernamental **Fideicomiso de Formación y Capacitación para el Personal de la Marina Mercante Nacional (FIDENA)**, mencionados en el párrafo anterior, están preparados, en todos los aspectos materiales, de conformidad con las disposiciones establecidas en la Ley General de Contabilidad Gubernamental y en la Ley Federal de Presupuesto y Responsabilidad Hacendaria y su Reglamento.

Fundamento de la opinión

Hemos llevado a cabo nuestras auditorías de conformidad con las Normas Internacionales de Auditoría. Nuestras responsabilidades, de acuerdo con estas normas, se describen con más detalle en la sección "Responsabilidades del auditor para la auditoría de los estados e información financiera presupuestaria" de nuestro informe. Somos independientes de la entidad de conformidad con el Código de Ética Profesional del Instituto Mexicano de Contadores Públicos, A.C., junto con los requerimientos de ética que son aplicables a nuestras auditorías de los estados financieros presupuestarios en México, y hemos cumplido con las demás responsabilidades de ética de conformidad con esos requerimientos y con el Código de Ética Profesional. Consideramos que la evidencia de auditoría que hemos obtenido proporciona una base suficiente y adecuada para nuestra opinión.

Párrafo de énfasis base de preparación y utilización de este informe

Los estados e información financiera presupuestaria adjuntos, fueron preparados para cumplir con los requerimientos normativos gubernamentales a que está sujeta la entidad y para ser integrados en el Reporte de la Cuenta Pública Federal, los cuales están presentados en los formatos que para tal efecto fueron establecidos por la Unidad de Contabilidad Gubernamental de la Secretaría de Hacienda; consecuentemente,



éstos pueden no ser apropiados para otra finalidad. Nuestra opinión no se modifica por esta cuestión.

Otra cuestión

Los Estados Financieros Presupuestales adjuntos, se presentan para dar cumplimiento a los Lineamientos para la Integración de la Cuenta Pública 2019, emitidos por la Unidad de Contabilidad Gubernamental de la Secretaría de Hacienda y Crédito Público.

La administración de la Entidad Gubernamental ha preparado un juego de estados financieros al y por el año terminado el 31 de diciembre de 2019, de conformidad con las disposiciones en materia de información financiera que están establecidas en la Ley General de Contabilidad Gubernamental, sobre los cuales emitimos una opinión no modificada (favorable), con fecha 09 de marzo de 2020, conforme a las Normas Internacionales de Auditoría.

Responsabilidades de la administración y de los encargados del gobierno de la entidad sobre los estados e información financiera presupuestaria

La administración es responsable de la preparación de los estados e información financiera presupuestaria adjuntos de conformidad con las disposiciones establecidas en la Ley General de Contabilidad Gubernamental y en la Ley Federal de Presupuesto y Responsabilidad Hacendaria y su Reglamento, y del control interno que la administración consideró necesario para permitir la preparación de los estados e información financiera presupuestaria libre de incorrección material debida a fraude o error.

Los encargados del gobierno de la entidad son responsables de la supervisión del proceso de información financiera de la entidad.

Responsabilidades del auditor sobre la auditoría de los estados e información financiera presupuestaria

Nuestros objetivos son obtener una seguridad razonable sobre de que los estados financieros, en su conjunto, se encuentran libres de incorrección material, debido a fraude o error, y emitir un informe de auditoría que contiene nuestra opinión. Seguridad razonable es un alto nivel de seguridad, pero no es una garantía, de que una auditoría realizada de conformidad con las Normas Internacionales de Auditoría siempre detecte una incorrección material cuando existe. Las incorrecciones pueden deberse a fraude o error y son consideradas materiales si individualmente, o en su conjunto, puede preverse razonablemente que influyan en las decisiones económicas que los usuarios hacen basándose en los estados financieros.

Como parte de una auditoría de conformidad con las Normas Internacionales de Auditoría, aplicamos nuestro juicio profesional y mantenemos una actitud de escepticismo profesional durante toda la auditoría. También:

- Identificamos y evaluamos los riesgos de incorrección material en los estados financieros, debida a fraude o error, diseñamos y aplicamos los procedimientos de auditoría para responder a estos riesgos y obtener evidencia de auditoría suficiente




y apropiada para obtener una base para nuestra opinión. El riesgo de no detectar una incorrección material debida a fraude es mayor que en el caso de una incorrección material, ya que el fraude puede implicar colusión, falsificación, manifestaciones intencionalmente erróneas, omisiones intencionales o la anulación del control interno.

- Obtenemos conocimiento del control interno importante para la auditoría con el fin de diseñar los procedimientos de auditoría que consideramos adecuados en las circunstancias, y no con la finalidad de expresar una opinión sobre la eficacia del control interno de la entidad.
- Evaluamos lo apropiado de las políticas contables utilizadas y la razonabilidad de las estimaciones contables; así como, la información revelada por la administración de la entidad.

Nos comunicamos con los responsables de la administración de la entidad en relación, entre otras cuestiones, con el alcance planeado y el momento de realización de la auditoría y los hallazgos importantes de la auditoría; así como, cualquier deficiencia significativa en el control interno que identificamos durante nuestra auditoría.

ATENTAMENTE
GONZÁLEZ LAZARINI, S.A. DE C.V.


L.C.P.C. César González Hoyo
Socio de Auditoría

Domicilio Legal del Dictaminador:
Calle y número: Calle 22 No. 37
Colonia: San Pedro de los Pinos
Alcaldía: Benito Juárez
Código Postal: 03800
México, Ciudad de México.

Ciudad de México a 05 de marzo de 2020.

Eh/mps

**ESTADO ANALITICO DE INGRESOS
COMUNICACIONES Y TRANSPORTES
FIDEICOMISO DE FORMACIÓN Y CAPACITACIÓN PARA EL PERSONAL DE LA MARINA MERCANTE NACIONAL
AL 31 DE DICIEMBRE DE 2019
(PESOS)**

RUBRO DE INGRESOS	PRESUPUESTO					
	ESTIMADO	AMPLIACIONES / (REDUCCIONES)	MODIFICADO	DEVENGADO	RECAUDADO	DIFERENCIA
	1	2	(3=1+2)	4	5	6= (5-1)
IMPUESTOS	0	0	0	0	0	0
CUOTAS Y APORTACIONES DE SEGURIDAD SOCIAL	0	0	0	0	0	0
CONTRIBUCIONES DE MEJORAS	0	0	0	0	0	0
DERECHOS	0	0	0	0	0	0
PRODUCTOS	0	0	0	0	0	0
CORRIENTES	0	0	0	0	0	0
CAPITAL	0	0	0	0	0	0
APROVECHAMIENTOS	0	0	0	0	0	0
CORRIENTES	0	0	0	0	0	0
CAPITAL	0	0	0	0	0	0
INGRESOS POR VENTAS DE BIENES Y SERVICIOS	155,995,629	14,896,956	170,892,585	174,423,167	174,423,167	18,427,538
PARTICIPACIONES Y APORTACIONES	0	0	0	0	0	0
TRANSFERENCIAS ASIGNACIONES, SUBSIDIOS Y OTRAS AYUDAS	71,076,833	5,137,181	76,214,014	76,214,014	76,214,014	5,137,181
INGRESOS DERIVADO DE FINANCIAMIENTO	0	0	0	0	0	0
Total	227,072,462	20,034,137	247,106,599	250,637,181	250,637,181	23,564,719

ESTADO ANALITICO DE INGRESOS POR FUENTE DE FINANCIAMIENTO	PRESUPUESTO					
	ESTIMADO	AMPLIACIONES / (REDUCCIONES)	MODIFICADO	DEVENGADO	RECAUDADO	DIFERENCIA
	1	2	(3=1+2)	4	5	6= (5-1)
INGRESOS DEL GOBIERNO	0	0	0	0	0	0
CONTRIBUCIONES DE MEJORAS	0	0	0	0	0	0
DERECHOS	0	0	0	0	0	0
PRODUCTOS	0	0	0	0	0	0
CORRIENTES	0	0	0	0	0	0
CAPITAL	0	0	0	0	0	0
APROVECHAMIENTOS	0	0	0	0	0	0
CORRIENTES	0	0	0	0	0	0
CAPITAL	0	0	0	0	0	0
PARTICIPACIONES Y APORTACIONES	0	0	0	0	0	0
TRANSFERENCIAS ASIGNACIONES, SUBSIDIOS Y OTRAS AYUDAS	0	0	0	0	0	0
INGRESOS DE ORGANISMOS Y EMPRESAS	227,072,462	20,034,137	247,106,599	250,637,181	250,637,181	23,564,719
CUOTAS Y APORTACIONES DE SEGURIDAD SOCIAL	0	0	0	0	0	0
INGRESOS POR VENTAS DE BIENES Y SERVICIOS	155,995,629	14,896,956	170,892,585	174,423,167	174,423,167	18,427,538
TRANSFERENCIAS ASIGNACIONES, SUBSIDIOS Y OTRAS AYUDAS	71,076,833	5,137,181	76,214,014	76,214,014	76,214,014	5,137,181
INGRESOS DERIVADOS DE FINANCIAMIENTO	0	0	0	0	0	0
INGRESOS DERIVADO DE FINANCIAMIENTO	0	0	0	0	0	0
Total	227,072,462	20,034,137	247,106,599	250,637,181	250,637,181	23,564,719


Mtro. José Timoteo García García
Director de Administración y Finanzas


C.P. Erika Castro Flores
Subdirectora de Finanzas


**INGRESOS DE FLUJO DE EFECTIVO
PRODUCTORAS DE BIENES Y SERVICIOS
COMUNICACIONES Y TRANSPORTES
FIDEICOMISO DE FORMACION Y CAPACITACION PARA EL PERSONAL DE LA
MARINA MERCANTE NACIONAL
AL 31 DE DICIEMBRE DE 2019
(PESOS)**

Concepto	ESTIMADO	MODIFICADO	RECAUDADO
TOTAL DE RECURSOS^{1/}	227,277,283	247,311,420	250,842,002
DISPONIBILIDAD INICIAL	204,821	204,821	204,821
CORRIENTES Y DE CAPITAL	155,995,629	170,892,585	174,423,167
VENTA DE BIENES	0	0	0
INTERNAS	0	0	0
EXTERNAS	0	0	0
VENTA DE SERVICIOS	155,995,629	170,892,585	174,423,167
INTERNAS	155,995,629	170,892,585	174,423,167
EXTERNAS	0	0	0
INGRESOS DIVERSOS	0	0	0
INGRESOS DE FIDEICOMISOS PÚBLICOS	0	0	0
PRODUCTOS FINANCIEROS	0	0	0
OTROS	0	0	0
VENTA DE INVERSIONES	0	0	0
RECUPERACIÓN DE ACTIVOS FÍSICOS	0	0	0
RECUPERACIÓN DE ACTIVOS FINANCIEROS	0	0	0
INGRESOS POR OPERACIONES AJENAS	0	0	0
POR CUENTA DE TERCEROS	0	0	0
POR EROGACIONES RECUPERABLES	0	0	0
SUBSIDIOS Y APOYOS FISCALES	71,076,833	76,214,014	76,214,014
SUBSIDIOS	0	0	0
CORRIENTES	0	0	0
DE CAPITAL	0	0	0
APOYOS FISCALES	71,076,833	76,214,014	76,214,014
CORRIENTES	71,076,833	76,214,014	76,214,014
SERVICIOS PERSONALES	71,076,833	76,214,014	76,214,014
OTROS	0	0	0
INVERSIÓN FÍSICA	0	0	0
INTERESES, COMISIONES Y GASTOS DE LA DEUDA	0	0	0
INVERSIÓN FINANCIERA	0	0	0
AMORTIZACIÓN DE PASIVOS	0	0	0
SUMA DE INGRESOS DEL AÑO	227,072,462	247,106,599	250,637,181
ENDEUDAMIENTO (O DESENDEUDAMIENTO) NETO	0	0	0
INTERNO	0	0	0
EXTERNO	0	0	0

1/ Las sumas parciales y total pueden no coincidir debido al redondeo.

Fuente: Estimado y Modificado, sistemas globalizadores de la Secretaría de Hacienda y Crédito Público; Recaudado, el ente público.


Mtro. José Timoteo García García
Director de Administración y Finanzas


C.P. Erika Castro Flores
Subdirectora de Finanzas


**EGRESOS DE FLUJO DE EFECTIVO
PRODUCTORAS DE BIENES Y SERVICIOS
COMUNICACIONES Y TRANSPORTES
FIDEICOMISO DE FORMACION Y CAPACITACION PARA EL PERSONAL DE LA
MARINA MERCANTE NACIONAL
AL 31 DE DICIEMBRE DE 2019
(PESOS)**

Concepto	APROBADO	MODIFICADO	PAGADO
TOTAL DE RECURSOS^{1/}	227,277,283	247,311,420	250,842,002
GASTO CORRIENTE	227,072,462	247,106,599	251,679,056
SERVICIOS PERSONALES	71,076,833	76,214,014	82,528,746
DE OPERACIÓN	155,995,629	170,892,585	169,150,310
SUBSIDIOS	0	0	0
OTRAS EROGACIONES	0	0	0
PENSIONES Y JUBILACIONES	0	0	0
INVERSIÓN FÍSICA	0	0	0
BIENES MUEBLES E INMUEBLES	0	0	0
OBRA PÚBLICA	0	0	0
SUBSIDIOS	0	0	0
OTRAS EROGACIONES	0	0	0
INVERSIÓN FINANCIERA	0	0	0
COSTO FINANCIERO	0	0	0
INTERESES, COMISIONES Y GASTOS DE LA DEUDA	0	0	0
INTERNOS	0	0	0
EXTERNOS	0	0	0
EGRESOS POR OPERACIONES AJENAS	0	0	-1,006,912
POR CUENTA DE TERCEROS	0	0	-1,006,912
EROGACIONES RECUPERABLES	0	0	0
SUMA DE EGRESOS DEL AÑO	227,072,462	247,106,599	250,672,144
ENTEROS A TESORERÍA DE LA FEDERACIÓN	0	0	0
ORDINARIOS	0	0	0
EXTRAORDINARIOS	0	0	0
DISPONIBILIDAD FINAL	204,821	204,821	169,858
DIFERENCIAS CAMBIARIAS, AJUSTES CONTABLES Y OPERACIONES EN TRÁNSITO	0	0	0

1/ Las sumas parciales y total pueden no coincidir debido al redondeo.

Fuente: Presupuesto Aprobado y Modificado, sistemas globalizadores de la Secretaría de Hacienda y Crédito Público; Presupuesto Pagado, el ente público.


Mtro. José Timoteo García-García
Director de Administración y Finanzas


C.P. Erika Castro Flores
Subdirectora de Finanzas

**ESTADO ANALITICO DEL EJERCICIO DEL PRESUPUESTO DE EGRESOS EN CLASIFICACION
ADMINISTRATIVA^{1/}
COMUNICACIONES Y TRANSPORTES
FIDEICOMISO DE FORMACION Y CAPACITACION PARA EL PERSONAL DE LA MARINA MERCANTE
NACIONAL
AL 31 DE DICIEMBRE DE 2019
(PESOS)**

DENOMINACIÓN	APROBADO	MODIFICADO	DEVENGADO	PAGADO	ECONOMÍAS
TOTAL	227,072,462	247,106,599	267,009,745	250,672,144	-19,903,146

1/ Las sumas parciales y total pueden no coincidir debido al redondeo.

Fuente: Presupuesto Aprobado y Modificado, sistemas globalizadores de la Secretaría de Hacienda y Crédito Público. Presupuesto Devengado y Pagado, el ente público.


Mtro. Jose Timoteo Garcia Garcia
Director de Administración y Finanzas


C.P. Erika Castro Flores
Subdirectora de Finanzas


**ESTADO ANALÍTICO DEL EJERCICIO DEL PRESUPUESTO DE EGRESOS EN CLASIFICACIÓN ADMINISTRATIVA (ARMONIZADO)^{1/}
 COMUNICACIONES Y TRANSPORTES
 FIDEICOMISO DE FORMACIÓN Y CAPACITACIÓN PARA EL PERSONAL DE LA MARINA MERCANTE NACIONAL
 AL 31 DE DICIEMBRE DE 2019
 (PESOS)**

CONCEPTO	APROBADO	AMPLIACIONES / (REDUCCIONES)	MODIFICADO	DEVENGADO	PAGADO	SUBEJERCICIO ^{2/}
	1	2 = (3-1)	3	4	5	6 = (3-4)
Fideicomiso de Formación y Capacitación para el Personal de la Marina Mercante Nacional	227,072,462	20,034,137	247,106,599	267,009,745	250,672,144	-19,903,146
Total del Gasto	227,072,462	20,034,137	247,106,599	267,009,745	250,672,144	-19,903,146

1/ Las sumas parciales y total pueden no coincidir debido al redondeo.

2/ Corresponde a las Economías Presupuestarias.

Fuente: Presupuesto Aprobado y Modificado, sistemas globalizadores de la Secretaría de Hacienda y Crédito Público, Presupuesto Devengado y Pagado, el ente público.


 Mtro. José Timoteo García García
 Director de Administración y Finanzas


 C.P. Erika Castro Flores
 Subdirectora de Finanzas

**ESTADO ANALÍTICO DEL EJERCICIO DEL PRESUPUESTO DE EGRESOS EN CLASIFICACIÓN ECONÓMICA Y POR OBJETO DEL
COMUNICACIONES Y TRANSPORTES
FIDEICOMISO DE FORMACIÓN Y CAPACITACIÓN PARA EL PERSONAL DE LA MARINA MERCANTE NACIONAL
AL 31 DE DICIEMBRE DE 2019
(PESOS)**

CLASIFICACIÓN ECONÓMICA OBJETO DEL GASTO DENOMINACIÓN	APROBADO	MODIFICADO	DEVENGADO	PAGADO	ECONOMÍAS
TOTAL	227,072,462	247,106,599	267,009,745	250,672,144	-19,903,146
Gasto Corriente	227,072,462	247,106,599	267,009,745	250,672,144	-19,903,146
Servicios Personales	71,076,833	76,214,014	82,528,746	82,528,746	-6,314,732
1000 Servicios personales	71,076,833	76,214,014	82,528,746	82,528,746	-6,314,732
1100 Remuneraciones al personal de carácter permanente	29,138,640	29,965,728	29,965,728	29,965,728	0
1200 Remuneraciones al personal de carácter transitorio	900,217	900,217	900,217	900,217	0
1300 Remuneraciones adicionales y especiales	5,708,159	9,091,585	9,091,585	9,091,585	0
1400 Seguridad social	11,135,630	11,439,270	11,439,270	11,439,270	0
1500 Otras prestaciones sociales y económicas	24,194,187	24,817,214	31,131,946	31,131,946	-6,314,732
Gasto De Operación	155,995,629	170,892,585	184,480,999	169,150,310	-13,588,414
2000 Materiales y suministros	7,246,774	6,753,774	6,778,288	6,725,302	-24,514
2100 Materiales de administración, emisión de documentos y artículos oficiales	2,058,000	2,058,000	1,675,979	1,675,979	382,021
2200 Alimentos y utensilios	790,000	790,000	1,075,347	1,073,888	-285,347
2400 Materiales y artículos de construcción y de reparación	2,060,000	2,060,000	1,748,282	1,748,282	311,718
2500 Productos químicos, farmacéuticos y de laboratorio	388,500	388,500	448,342	435,292	-59,842
2600 Combustibles, lubricantes y aditivos	522,084	522,084	921,405	882,928	-399,321
2700 Vestuario, blancos, prendas de protección y artículos deportivos	1,036,190	543,190	291,079	291,079	252,111
2900 Herramientas, refacciones y accesorios menores	392,000	392,000	617,854	617,854	-225,854
3000 Servicios generales	148,748,855	164,138,811	177,702,711	162,425,008	-13,563,900
3100 Servicios básicos	13,322,277	15,522,277	15,176,467	14,472,850	345,810
3200 Servicios de arrendamiento	12,276,032	12,276,032	16,649,447	16,017,323	-4,373,415
3300 Servicios profesionales, científicos, técnicos y otros servicios	80,913,429	103,403,385	124,798,673	112,170,622	-21,395,288
3400 Servicios financieros, bancarios y comerciales	4,389,100	4,389,100	3,697,851	3,697,851	691,249
3500 Servicios de instalación, reparación, mantenimiento y conservación	32,855,100	23,555,100	13,031,029	11,798,766	10,524,071
3700 Servicios de traslado y viáticos	2,931,917	2,931,917	2,718,187	2,636,540	213,730
3800 Servicios oficiales	110,000	110,000	232,871	232,870	-122,871
3900 Otros servicios generales	1,951,000	1,951,000	1,398,186	1,398,186	552,814
Otros De Corriente			0	-1,006,912	0
3000 Servicios generales			0	-1,006,912	0
3900 Otros servicios generales				-1,006,912	0

1/ Las sumas parciales y total pueden no coincidir debido al redondeo.

Fuente: Presupuesto Aprobado y Modificado, sistemas globalizadores de la Secretaría de Hacienda y Crédito Público. Presupuesto Devengado y Pagado, el ente público.


Mtro. José Timoteo García García
Director de Administración y Finanzas


C.P. Erika Castro Flores
Subdirectora de Finanzas

**ESTADO ANALITICO DEL EJERCICIO DEL PRESUPUESTO DE EGRESOS EN CLASIFICACION ECONOMICA
(ARMONIZADO)^{1/}
COMUNICACIONES Y TRANSPORTES
FIDEICOMISO DE FORMACION Y CAPACITACION PARA EL PERSONAL DE LA MARINA MERCANTE
NACIONAL
AL 31 DE DICIEMBRE DE 2019
(PESOS)**

CONCEPTO	APROBADO	AMPLIACIONES / (REDUCCIONES)	MODIFICADO	DEVENGADO	PAGADO	SUBEJERCICIO ^{2/}
	1	2 - (3-1)	3	4	5	6 = (3-4)
Gasto Corriente	227,072,462	20,034,137	247,106,599	267,009,745	250,672,144	-19,903,146
Gasto De Capital		0	0	0	0	0
Total del Gasto	227,072,462	20,034,137	247,106,599	267,009,745	250,672,144	-19,903,146

1/ Las sumas parciales y total pueden no coincidir debido al redondeo.

2/ Corresponde a las Economías Presupuestarias.

Fuente: Presupuesto Aprobado y Modificado, sistemas globalizadores de la Secretaría de Hacienda y Crédito Público. Presupuesto Devengado y Pagado, el ente público.


Mtro. José Timoteo García García
Director de Administración y Finanzas


C.P. Erika Castro Flores
Subdirectora de Finanzas


**ESTADO ANALÍTICO DEL EJERCICIO DEL PRESUPUESTO DE EGRESOS EN CLASIFICACIÓN POR OBJETO DEL GASTO
(ARMONIZADO)^{1/}
COMUNICACIONES Y TRANSPORTES
FIDEICOMISO DE FORMACIÓN Y CAPACITACIÓN PARA EL PERSONAL DE LA MARINA MERCANTE NACIONAL
AL 31 DE DICIEMBRE DE 2019
(PESOS)**

CONCEPTO	APROBADO	AMPLIACIONES / (REDUCCIONES)	MODIFICADO	DEVENGADO	PAGADO	SUBEJERCICIO ^{2/}
	1	2 = (3-1)	3	4	5	6 = (3-4)
Servicios personales	71,076,833	5,137,181	76,214,014	82,528,746	82,528,746	-6,314,732
Remuneraciones al personal de carácter permanente	29,138,640	827,088	29,965,728	29,965,728	29,965,728	0
Remuneraciones al personal de carácter transitorio	900,217	0	900,217	900,217	900,217	0
Remuneraciones adicionales y especiales	5,708,159	3,383,426	9,091,585	9,091,585	9,091,585	0
Seguridad social	11,135,630	303,640	11,439,270	11,439,270	11,439,270	0
Otras prestaciones sociales y económicas	24,194,187	623,027	24,817,214	31,131,946	31,131,946	-6,314,732
Materiales y suministros	7,246,774	-493,000	6,753,774	6,778,288	6,725,302	-24,514
Materiales de administración, emisión de documentos y artículos oficiales	2,058,000	0	2,058,000	1,675,979	1,675,979	382,021
Alimentos y utensilios	790,000	0	790,000	1,075,347	1,073,888	-285,347
Materiales y artículos de construcción y de reparación	2,060,000	0	2,060,000	1,748,282	1,748,282	311,718
Productos químicos, farmacéuticos y de laboratorio	388,500	0	388,500	448,342	435,292	-59,842
Combustibles, lubricantes y aditivos	522,084	0	522,084	921,405	882,928	-399,321
Vestuario, blancos, prendas de protección y artículos deportivos	1,036,190	-493,000	543,190	291,079	291,079	252,111
Herramientas, refacciones y accesorios menores	392,000	0	392,000	617,854	617,854	-225,854
Servicios generales	148,748,855	15,389,956	164,138,811	177,702,711	161,418,096	-13,563,900
Servicios básicos	13,322,277	2,200,000	15,522,277	15,176,467	14,472,850	345,810
Servicios de arrendamiento	12,276,032	0	12,276,032	16,649,447	16,017,323	-4,373,415
Servicios profesionales, científicos, técnicos y otros servicios	80,913,429	22,489,956	103,403,385	124,798,673	112,170,622	-21,395,288
Servicios financieros, bancarios y comerciales	4,389,100	0	4,389,100	3,697,851	3,697,851	691,249
Servicios de instalación, reparación, mantenimiento y conservación	32,855,100	-9,300,000	23,555,100	13,031,029	11,798,766	10,524,071
Servicios de traslado y viáticos	2,931,917	0	2,931,917	2,718,187	2,636,540	213,730
Servicios oficiales	110,000	0	110,000	232,871	232,870	-122,871
Otros servicios generales	1,951,000	0	1,951,000	1,398,186	391,274	552,814
Bienes muebles, inmuebles e intangibles	0	0	0	0	0	0
Mobiliario y equipo de administración	0	0	0	0	0	0
Inversión pública	0	0	0	0	0	0
Obra pública en bienes propios	0	0	0	0	0	0
Total del Gasto	227,072,462	20,034,137	247,106,599	267,009,745	250,672,144	-19,903,146

1/ Las sumas parciales y total pueden no coincidir debido al redondeo.

2/ Corresponde a las Economías Presupuestarias.

Fuente: Presupuesto Aprobado y Modificado, sistemas globalizadores de la Secretaría de Hacienda y Crédito Público. Presupuesto Devengado y Pagado, el ente público.


Mtro. José Timoteo García García
Director de Administración y Finanzas


C.P. Erika Castro Flores
Subdirectora de Finanzas

**ESTADO ANALÍTICO DEL EJERCICIO DEL PRESUPUESTO DE EGRESOS EN CLASIFICACIÓN FUNCIONAL-PROGRAMÁTICA^{1/}
COMUNICACIONES Y TRANSPORTES
FIDEICOMISO DE FORMACIÓN Y CAPACITACIÓN PARA EL PERSONAL DE LA MARINA MERCANTE NACIONAL
AL 31 DE DICIEMBRE DE 2019
(PESOS)**

CATEGORÍAS PROGRAMÁTICAS				DENOMINACIÓN	GASTO CORRIENTE				GASTO DE INVERSIÓN				TOTAL	
FI	SF	AI	UR		SERVICIOS PERSONALES	GASTO DE OPERACIÓN	OTROS DE CORRIENTE	SUMA	INVERSIÓN FÍSICA	OTROS DE INVERSIÓN	SUMA	TOTAL	ESTRUCTURA PORCENTUAL	INVERSIÓN
				TOTAL APROBADO	71,076,833	155,995,629	0	227,072,462				227,072,462	100.0	0.0
				TOTAL MODIFICADO	76,214,014	170,892,585	0	247,106,599				247,106,599	100.0	0.0
				TOTAL DEVENGADO	82,528,746	185,487,911	-1,006,912	267,009,745				267,009,745	100.0	0.0
				TOTAL PAGADO	82,528,746	169,150,310	-1,006,912	250,672,144				250,672,144	100.0	0.0
				Porcentaje Pag/Aprob	116.1	108.4	0.0	110.4				110.4		
				Porcentaje Pag/Modif	108.3	99.0	0.0	101.4				101.4		
1				Gobierno										
1				Aprobado	2,895,211	906,288		3,801,499				3,801,499	100.0	0.0
1				Modificado	2,926,092	906,288		3,832,380				3,832,380	100.0	0.0
1				Devengado	3,389,772	798,499		4,188,271				4,188,271	100.0	0.0
1				Pagado	3,389,772	798,499		4,188,271				4,188,271	100.0	0.0
1				Porcentaje Pag/Aprob	117.1	88.1		110.2				110.2		
1				Porcentaje Pag/Modif	115.8	88.1		109.3				109.3		
1	3			Coordinación de la Política de Gobierno										
1	3			Aprobado	2,895,211	906,288		3,801,499				3,801,499	100.0	0.0
1	3			Modificado	2,926,092	906,288		3,832,380				3,832,380	100.0	0.0
1	3			Devengado	3,389,772	798,499		4,188,271				4,188,271	100.0	0.0
1	3			Pagado	3,389,772	798,499		4,188,271				4,188,271	100.0	0.0
1	3			Porcentaje Pag/Aprob	117.1	88.1		110.2				110.2		
1	3			Porcentaje Pag/Modif	115.8	88.1		109.3				109.3		
1	3	04		Función Pública										
1	3	04		Aprobado	2,895,211	906,288		3,801,499				3,801,499	100.0	0.0
1	3	04		Modificado	2,926,092	906,288		3,832,380				3,832,380	100.0	0.0
1	3	04		Devengado	3,389,772	798,499		4,188,271				4,188,271	100.0	0.0
1	3	04		Pagado	3,389,772	798,499		4,188,271				4,188,271	100.0	0.0
1	3	04		Porcentaje Pag/Aprob	117.1	88.1		110.2				110.2		
1	3	04		Porcentaje Pag/Modif	115.8	88.1		109.3				109.3		
1	3	04	001	Función pública y buen gobierno										
1	3	04	001	Aprobado	2,895,211	906,288		3,801,499				3,801,499	100.0	0.0
1	3	04	001	Modificado	2,926,092	906,288		3,832,380				3,832,380	100.0	0.0
1	3	04	001	Devengado	3,389,772	798,499		4,188,271				4,188,271	100.0	0.0
1	3	04	001	Pagado	3,389,772	798,499		4,188,271				4,188,271	100.0	0.0
1	3	04	001	Porcentaje Pag/Aprob	117.1	88.1		110.2				110.2		
1	3	04	001	Porcentaje Pag/Modif	115.8	88.1		109.3				109.3		

CATEGORÍAS PROGRAMÁTICAS				DENOMINACIÓN	GASTO CORRIENTE			GASTO DE INVERSIÓN			TOTAL			
FI	SF	AI	PP		UR	SERVICIOS PERSONALES	GASTO DE OPERACION	OTROS DE CORRIENTE	SUMA	INVERSIÓN FÍSICA	OTROS DE INVERSIÓN	SUMA	TOTAL	ESTRUCTURA CORRIENTE
1	3	04	001	0001	Actividades de apoyo a la función pública y buen gobierno	2,895,211	906,288		3,801,499			3,801,499	100.0	0.0
1	3	04	001	0001	Aprobado	2,926,092	906,288		3,832,380			3,832,380	100.0	0.0
1	3	04	001	0001	Modificado	3,389,772	798,499		4,188,271			4,188,271	100.0	0.0
1	3	04	001	0001	Devengado	3,389,772	798,499		4,188,271			4,188,271	100.0	0.0
1	3	04	001	0001	Pagado	117,1	88,1		110,2			110,2		
1	3	04	001	0001	Porcentaje Pag/Aprob	115,8	88,1		109,3			109,3		
1	3	04	001	0001	Porcentaje Pag/Modif									
1	3	04	001	0001	Fideicomiso de Formación y Capacitación para el Personal de la Marina Mercante Nacional	2,895,211	906,288		3,801,499			3,801,499	100.0	0.0
1	3	04	001	0001	JAV Aprobado	2,926,092	906,288		3,832,380			3,832,380	100.0	0.0
1	3	04	001	0001	JAV Modificado	3,389,772	798,499		4,188,271			4,188,271	100.0	0.0
1	3	04	001	0001	JAV Devengado	3,389,772	798,499		4,188,271			4,188,271	100.0	0.0
1	3	04	001	0001	JAV Pagado	117,1	88,1		110,2			110,2		
1	3	04	001	0001	JAV Porcentaje Pag/Aprob	115,8	88,1		109,3			109,3		
1	3	04	001	0001	JAV Porcentaje Pag/Modif									
3					Desarrollo Económico	68,181,622	155,089,341	0	223,270,963			223,270,963	100.0	0.0
3					Aprobado	73,287,922	169,986,297	0	243,274,219			243,274,219	100.0	0.0
3					Modificado	79,138,974	184,589,412	-1,006,912	262,821,474			262,821,474	100.0	0.0
3					Devengado	79,138,974	184,589,412	-1,006,912	262,821,474			262,821,474	100.0	0.0
3					Pagado	116,1	108,6		110,4			110,4		
3					Porcentaje Pag/Aprob	108,0	99,0		101,3			101,3		
3					Porcentaje Pag/Modif									
3	5				Transporte	68,181,622	155,089,341	0	223,270,963			223,270,963	100.0	0.0
3	5				Aprobado	73,287,922	169,986,297	0	243,274,219			243,274,219	100.0	0.0
3	5				Modificado	79,138,974	184,689,412	-1,006,912	262,821,474			262,821,474	100.0	0.0
3	5				Devengado	79,138,974	184,689,412	-1,006,912	262,821,474			262,821,474	100.0	0.0
3	5				Pagado	116,1	108,6		110,4			110,4		
3	5				Porcentaje Pag/Aprob	108,0	99,0		101,3			101,3		
3	5				Porcentaje Pag/Modif									
3	5	02			Transporte por Agua y Puertos	68,181,622	155,089,341	0	223,270,963			223,270,963	100.0	0.0
3	5	02			Aprobado	73,287,922	169,986,297	0	243,274,219			243,274,219	100.0	0.0
3	5	02			Modificado	79,138,974	184,689,412	-1,006,912	262,821,474			262,821,474	100.0	0.0
3	5	02			Devengado	79,138,974	184,689,412	-1,006,912	262,821,474			262,821,474	100.0	0.0
3	5	02			Pagado	116,1	108,6		110,4			110,4		
3	5	02			Porcentaje Pag/Aprob	108,0	99,0		101,3			101,3		
3	5	02			Porcentaje Pag/Modif									
3	5	02	002		Servicios de apoyo administrativo	8,108,898	3,101,040		11,209,938			11,209,938	100.0	0.0
3	5	02	002		Aprobado	8,328,620	3,101,040		11,429,660			11,429,660	100.0	0.0
3	5	02	002		Modificado									

CATEGORIAS PROGRAMATICAS				DENOMINACION	GASTO CORRIENTE				GASTO DE INVERSION				TOTAL	
FI	FN	SF	AI		PP	UR	SERVICIOS PERSONALES	GASTO DE OPERACION	OTROS DE CORRIENTE	SUMA	INVERSION FISICA	OTROS DE INVERSION	SUMA	TOTAL CORRIENTE
3	5	02	002			8,328,620	3,101,040		11,429,660			11,429,660	100.0	0.0
3	5	02	002			8,328,620	3,101,040		11,429,660			11,429,660	100.0	0.0
3	5	02	002			102.7	100.0		102.0			102.0	100.0	0.0
3	5	02	002			100.0	100.0		100.0			100.0	100.0	0.0
3	5	02	002	MUU		8,108,898	3,101,040		11,209,938			11,209,938	100.0	0.0
3	5	02	002	MUU		8,328,620	3,101,040		11,429,660			11,429,660	100.0	0.0
3	5	02	002	MUU		8,328,620	3,101,040		11,429,660			11,429,660	100.0	0.0
3	5	02	002	MUU		8,328,620	3,101,040		11,429,660			11,429,660	100.0	0.0
3	5	02	002	MUU		102.7	100.0		102.0			102.0	100.0	0.0
3	5	02	002	MUU		100.0	100.0		100.0			100.0	100.0	0.0
3	5	02	002	M00										
3	5	02	002	1										
3	5	02	002	MUU		8,108,898	3,101,040		11,209,938			11,209,938	100.0	0.0
3	5	02	002	MUU		8,328,620	3,101,040		11,429,660			11,429,660	100.0	0.0
3	5	02	002	MUU		8,328,620	3,101,040		11,429,660			11,429,660	100.0	0.0
3	5	02	002	MUU		8,328,620	3,101,040		11,429,660			11,429,660	100.0	0.0
3	5	02	002	MUU		102.7	100.0		102.0			102.0	100.0	0.0
3	5	02	002	MUU		100.0	100.0		100.0			100.0	100.0	0.0
3	5	02	004											
3	5	02	004			60,072,724	151,988,301	0	212,061,025			212,061,025	100.0	0.0
3	5	02	004			64,959,302	166,885,257	0	231,844,559			231,844,559	100.0	0.0
3	5	02	004			70,810,354	181,588,372	-1,006,912	251,391,814			251,391,814	100.0	0.0
3	5	02	004			70,810,354	165,250,771	-1,006,912	235,054,213			235,054,213	100.0	0.0
3	5	02	004			117.9	-08.7		110.8			110.8	100.0	0.0
3	5	02	004			109.0	99.0		101.4			101.4	100.0	0.0
3	5	02	004	E007										
3	5	02	004	E007		60,072,724	151,988,301		212,061,025			212,061,025	100.0	0.0
3	5	02	004	E007		64,959,302	166,885,257		231,844,559			231,844,559	100.0	0.0
3	5	02	004	E007		70,810,354	181,588,372		252,398,726			252,398,726	100.0	0.0
3	5	02	004	E007		70,810,354	165,250,771		236,061,125			236,061,125	100.0	0.0
3	5	02	004	E007		117.9	108.7		111.3			111.3	100.0	0.0
3	5	02	004	E007		109.0	99.0		101.8			101.8	100.0	0.0
3	5	02	004	E007										
3	5	02	004	E007		60,072,724	151,988,301		212,061,025			212,061,025	100.0	0.0
3	5	02	004	E007		64,959,302	166,885,257		231,844,559			231,844,559	100.0	0.0
3	5	02	004	E007		70,810,354	181,588,372		252,398,726			252,398,726	100.0	0.0
3	5	02	004	E007		70,810,354	165,250,771		236,061,125			236,061,125	100.0	0.0
3	5	02	004	E007		117.9	108.7		111.3			111.3	100.0	0.0
3	5	02	004	E007		109.0	99.0		101.8			101.8	100.0	0.0
3	5	02	004	E007										
3	5	02	004	E007		60,072,724	151,988,301		212,061,025			212,061,025	100.0	0.0
3	5	02	004	E007		64,959,302	166,885,257		231,844,559			231,844,559	100.0	0.0
3	5	02	004	E007		70,810,354	181,588,372		252,398,726			252,398,726	100.0	0.0
3	5	02	004	E007		70,810,354	165,250,771		236,061,125			236,061,125	100.0	0.0
3	5	02	004	E007		117.9	108.7		111.3			111.3	100.0	0.0
3	5	02	004	E007		109.0	99.0		101.8			101.8	100.0	0.0

CATEGORÍAS PROGRAMÁTICAS				DENOMINACIÓN		GASTO CORRIENTE			GASTO DE INVERSIÓN			TOTAL			
FE	FN	SF	AI	PP	UR	SERVICIOS PERSONALES	GASTO DE OPERACIÓN	OTROS DE CORRIENTE	SUMA	INVERSIÓN FÍSICA	OTROS DE INVERSIÓN	SUMA	TOTAL	ESTRUCTURA	
														CORRIENTE	INVERSIÓN
3	5	02	004	E007	JAV	117.9	108.7		111.3			111.3	111.3		
3	5	02	004	E007	JAV	109.0	99.0		101.8			101.8	101.8		
3	5	02	004	wuu				0	0			0	0	0.0	0.0
3	5	02	004	wuu				0	0			0	0	0.0	0.0
3	5	02	004	wuu				-1.006.912	-1.006.912			-1.006.912	-1.006.912	100.0	0.0
3	5	02	004	wuu				-1.006.912	-1.006.912			-1.006.912	-1.006.912	100.0	0.0
3	5	02	004	wuu				0.0	0.0			0.0	0.0		
3	5	02	004	wuu				0.0	0.0			0.0	0.0		
3	5	02	004	W00	JAV										
3	5	02	004	wuu											
3	5	02	004	wuu				0	0			0	0	0.0	0.0
3	5	02	004	wuu				0	0			0	0	0.0	0.0
3	5	02	004	wuu				-1.006.912	-1.006.912			-1.006.912	-1.006.912	100.0	0.0
3	5	02	004	wuu				-1.006.912	-1.006.912			-1.006.912	-1.006.912	100.0	0.0
3	5	02	004	wuu				0.0	0.0			0.0	0.0		
3	5	02	004	wuu				0.0	0.0			0.0	0.0		

1/ Las sumas parciales y total pueden no coincidir debido al redondeo. El símbolo -o- corresponde a porcentajes menores a 0.05% o mayores a 500%.

Fuente: Presupuesto Aprobado y Modificado, sistemas globalizadores de la Secretaría de Hacienda y Crédito Público. Presupuesto Devengado y Pagado, el ente público.


 Miró José Amoleo García García
 Director de Administración y Finanzas


 C.P. Erika Castro Flores
 Subdirectora de Finanzas


ESTADO ANALÍTICO DEL EJERCICIO DEL PRESUPUESTO DE EGRESOS EN CLASIFICACIÓN FUNCIONAL (ARMONIZADO)^{1/}
COMUNICACIONES Y TRANSPORTES
FIDEICOMISO DE FORMACIÓN Y CAPACITACIÓN PARA EL PERSONAL DE LA MARINA MERCANTE NACIONAL
AL 31 DE DICIEMBRE DE 2019
(PESOS)


CONCEPTO	APROBADO	AMPLIACIONES / (REDUCCIONES)	MODIFICADO	DEVENGADO	PAGADO	SUBEJERCICIO ^{2/}
	1	2 = (3-1)	3	4	5	6 = (3-4)
Gobierno	3,801,499	30,881	3,832,380	4,188,271	4,188,271	-355,891
Coordinación de la Política de Gobierno	3,801,499	30,881	3,832,380	4,188,271	4,188,271	-355,891
Desarrollo Económico	223,270,963	20,003,256	243,274,219	262,821,474	246,483,873	-19,547,255
Transporte	223,270,963	20,003,256	243,274,219	262,821,474	246,483,873	-19,547,255
Total del Gasto	227,072,462	20,034,137	247,106,599	267,009,745	250,672,144	-19,903,146

1/ Las sumas parciales y total pueden no coincidir debido al redondeo.

2/ Corresponde a las Economías Presupuestarias.

Fuente: Presupuesto Aprobado y Modificado, sistemas globalizadores de la Secretaría de Hacienda y Crédito Público. Presupuesto Devengado y Pagado, el ente público.


 Mtro. José Timoteo García García
 Director de Administración y Finanzas


 C.P. Erika Castro Flores
 Subdirectora de Finanzas

**GASTO POR CATEGORÍA PROGRAMÁTICA^{1/}
COMUNICACIONES Y TRANSPORTES
FIDEICOMISO DE FORMACIÓN Y CAPACITACIÓN PARA EL PERSONAL DE LA MARINA MERCANTE NACIONAL
AL 31 DE DICIEMBRE DE 2019
(PESOS)**

PROGRAMA PRESUPUESTARIO	TIPO GRUPO	MODA PRO GRAMA	DENOMINACIÓN	GASTO CORRIENTE			GASTO DE INVERSIÓN			TOTAL			
				SERVICIOS PERSONALES	GASTO DE OPERACIÓN	OTROS DE CORRIENTE	SUMA	INVERSIÓN FÍSICA	OTROS DE INVERSIÓN	SUMA	TOTAL	ESTRUCTURA PORCENTUAL	
												CORRIENTE	INVERSIÓN
			Programas Federales										
			TOTAL APROBADO	71,076,833	155,995,629	0	227,072,462					100.0	0.0
			TOTAL MODIFICADO	76,214,014	170,892,585	0	247,106,599					100.0	0.0
			TOTAL DEVENGADO	82,528,746	185,487,911	-1,006,912	267,009,745					100.0	0.0
			TOTAL PAGADO	82,528,746	169,503,310	-1,006,912	250,672,144					100.0	0.0
			Porcentaje Pag./Aprob	116.1	108.4		110.4						
			Porcentaje Pag./Modif	108.3	99.0		101.4						
			Desempeño de las Funciones										
1	2		Aprobado	60,072,724	151,988,301		212,061,025					100.0	0.0
1	2		Modificado	64,959,302	166,885,257		231,844,559					100.0	0.0
1	2		Devengado	70,810,354	181,888,372		252,398,726					100.0	0.0
1	2		Pagado	70,810,354	165,350,771		236,061,125					100.0	0.0
1	2		Porcentaje Pag./Aprob	117.9	108.7		111.3						
1	2		Porcentaje Pag./Modif	109.0	99.0		101.8						
			Prestación de Servicios Públicos										
1	2	E	Aprobado	60,072,724	151,988,301		212,061,025					100.0	0.0
1	2	E	Modificado	64,959,302	166,885,257		231,844,559					100.0	0.0
1	2	E	Devengado	70,810,354	181,888,372		252,398,726					100.0	0.0
1	2	E	Pagado	70,810,354	165,350,771		236,061,125					100.0	0.0
1	2	E	Porcentaje Pag./Aprob	117.9	108.7		111.3						
1	2	E	Porcentaje Pag./Modif	109.0	99.0		101.8						
			Formación del personal de la marina mercante										
1	2	E	Aprobado	60,072,724	151,988,301		212,061,025					100.0	0.0
1	2	E	Modificado	64,959,302	166,885,257		231,844,559					100.0	0.0
1	2	E	Devengado	70,810,354	181,888,372		252,398,726					100.0	0.0
1	2	E	Pagado	70,810,354	165,350,771		236,061,125					100.0	0.0
1	2	E	Porcentaje Pag./Aprob	117.9	108.7		111.3						
1	2	E	Porcentaje Pag./Modif	109.0	99.0		101.8						

PROGRAMA PRESUPUESTARIO			DENOMINACIÓN	GASTO CORRIENTE				GASTO DE INVERSIÓN			TOTAL		
TIPO	GRUPO	MODALIDAD		PROGRAMA	SERVICIOS PERSONALES	GASTO DE OPERACIÓN	OTROS DE CORRIENTE	SUMA	INVERSIÓN FÍSICA	OTROS DE INVERSIÓN	SUMA	TOTAL	ESTRUCTURA PORCENTUAL
												CORRIENTE	INVERSIÓN
1	3			Administrativos y de Apoyo	11,004,109	4,007,328	0	15,011,437				100.0	0.0
1	3			Aprobado	11,254,712	4,007,328	0	15,262,040				100.0	0.0
1	3			Modificado	11,718,392	3,899,539	-1,006,912	14,611,019				100.0	0.0
1	3			Devengado	11,718,392	3,899,539	-1,006,912	14,611,019				100.0	0.0
1	3			Pagado	106.5	97.3		97.3			97.3		
1	3			Porcentaje Pag./Aprob	104.1	97.3		95.7			95.7		
1	3			Porcentaje Pag./Modif									
1	3	M		Apoyo al proceso presupuestario y para mejorar la eficiencia institucional	8,108,898	3,101,040		11,209,938				100.0	0.0
1	3	M		Aprobado	8,328,620	3,101,040		11,429,660				100.0	0.0
1	3	M		Modificado	8,328,620	3,101,040		11,429,660				100.0	0.0
1	3	M		Devengado	8,328,620	3,101,040		11,429,660				100.0	0.0
1	3	M		Pagado	102.7	100.0		102.0			102.0		
1	3	M		Porcentaje Pag./Aprob	100.0	100.0		100.0			100.0		
1	3	M		Porcentaje Pag./Modif									
1	3	M	001	Actividades de apoyo administrativo	8,108,898	3,101,040		11,209,938				100.0	0.0
1	3	M	001	Aprobado	8,328,620	3,101,040		11,429,660				100.0	0.0
1	3	M	001	Modificado	8,328,620	3,101,040		11,429,660				100.0	0.0
1	3	M	001	Devengado	8,328,620	3,101,040		11,429,660				100.0	0.0
1	3	M	001	Pagado	102.7	100.0		102.0			102.0		
1	3	M	001	Porcentaje Pag./Aprob	100.0	100.0		100.0			100.0		
1	3	M	001	Porcentaje Pag./Modif									

PROGRAMA PRESUPUESTARIO			DENOMINACIÓN				GASTO CORRIENTE				GASTO DE INVERSIÓN				TOTAL	
TIPO	GRUPO	MODALIDAD	PROGRAMA	DENOMINACIÓN				SERVICIOS PERSONALES	GASTO DE OPERACIÓN	OTROS DE CORRIENTE	SUMA	INVERSIÓN FÍSICA	OTROS DE INVERSIÓN	SUMA	TOTAL	
				ESTRUCTURA CORRIENTE	ESTRUCTURA INVERSIÓN											
1	3	O		Apoyo a la función pública y al mejoramiento de la gestión				2,895,211	906,288		3,801,499			3,801,499	100.0	0.0
1	3	O		Aprobado				2,926,092	906,288		3,832,380			3,832,380	100.0	0.0
1	3	O		Modificado				3,389,772	798,499		4,188,271			4,188,271	100.0	0.0
1	3	O		Devengado				3,389,772	798,499		4,188,271			4,188,271	100.0	0.0
1	3	O		Pagado				117.1	88.1		110.2			110.2		
1	3	O		Porcentaje Pag/Aprob				115.8	88.1		109.3			109.3		
1	3	O		Porcentaje Pag/Modif												
1	3	O	001	Actividades de apoyo a la función pública y buen gobierno				2,895,211	906,288		3,801,499			3,801,499	100.0	0.0
1	3	O	001	Aprobado				2,926,092	906,288		3,832,380			3,832,380	100.0	0.0
1	3	O	001	Modificado				3,389,772	798,499		4,188,271			4,188,271	100.0	0.0
1	3	O	001	Devengado				3,389,772	798,499		4,188,271			4,188,271	100.0	0.0
1	3	O	001	Pagado				117.1	88.1		110.2			110.2		
1	3	O	001	Porcentaje Pag/Aprob				115.8	88.1		109.3			109.3		
1	3	O	001	Porcentaje Pag/Modif												
1	3	W		Operaciones ajenas												
1	3	W		Aprobado						0	0			0	0.0	0.0
1	3	W		Modificado						0	0			0	0.0	0.0
1	3	W		Devengado						-1,006,912	-1,006,912			-1,006,912	100.0	0.0
1	3	W		Pagado						-1,006,912	-1,006,912			-1,006,912	100.0	0.0
1	3	W		Porcentaje Pag/Aprob						0.0	0.0			0.0		
1	3	W		Porcentaje Pag/Modif						0.0	0.0			0.0		
1	3	W	001	Operaciones ajenas												
1	3	W	001	Aprobado						0	0			0	0.0	0.0
1	3	W	001	Modificado						0	0			0	0.0	0.0
1	3	W	001	Devengado						-1,006,912	-1,006,912			-1,006,912	100.0	0.0
1	3	W	001	Pagado						-1,006,912	-1,006,912			-1,006,912	100.0	0.0
1	3	W	001	Porcentaje Pag/Aprob						0.0	0.0			0.0		
1	3	W	001	Porcentaje Pag/Modif						0.0	0.0			0.0		

1/ Las sumas parciales y total pueden no coincidir debido al redondeo. El símbolo -o- corresponde a porcentajes menores a 0.05% o mayores a 500%.
Fuente: Presupuesto Aprobado y Modificado, sistemas globalizadores de la Secretaría de Hacienda y Crédito Público. Presupuesto Devengado y Pagado, el ente público.


C.P. Erika Castro Flores
Subdirectora de Finanzas


Mtro. José Timoteo García García
Director de Administración y Finanzas

GASTO POR CATEGORÍA PROGRAMÁTICA (ARMONIZADO)^{1/}
COMUNICACIONES Y TRANSPORTES
FIDEICOMISO DE FORMACIÓN Y CAPACITACIÓN PARA EL PERSONAL DE LA MARINA MERCANTE NACIONAL
AL 31 DE DICIEMBRE DE 2019
(PESOS)

CONCEPTO	APROBADO	AMPLIACIONES / (REDUCCIONES)	MODIFICADO	DEVENGADO	PAGADO	SUBEJERCICIO ^{2/}
	1	2 = (3-1)	3	4	5	6 = (3-4)
Programas Federales	227,072,462	20,034,137	247,106,599	267,009,745	250,672,144	-19,903,146
Desempeño de las Funciones	212,061,025	19,783,534	231,844,559	252,398,726	236,061,125	-20,554,167
Prestación de Servicios Públicos	212,061,025	19,783,534	231,844,559	252,398,726	236,061,125	-20,554,167
Proyectos de Inversión		0	0	0	0	0
Administrativos y de Apoyo	15,011,437	250,603	15,262,040	14,611,019	14,611,019	651,021
Apoyo al proceso presupuestario y para mejorar la eficiencia institucional	11,209,938	219,722	11,429,660	11,429,660	11,429,660	0
Apoyo a la función pública y al mejoramiento de la gestión	3,801,499	30,881	3,832,380	4,188,271	4,188,271	-355,891
Operaciones ajenas				-1,006,912	-1,006,912	1,006,912
Total del Gasto	227,072,462	20,034,137	247,106,599	267,009,745	250,672,144	-19,903,146

1/ Las sumas parciales y total pueden no coincidir debido al redondeo.

2/ Corresponde a las Economías Presupuestarias.

Fuente: Presupuesto Aprobado y Modificado, sistemas globalizadores de la Secretaría de Hacienda y Crédito Público. Presupuesto Devengado y Pagado, el ente público.


 Mtro. José Timoteo García García
 Director de Administración y Finanzas


 C.P. Erika Castro Flores
 Subdirectora de Finanzas

FIDEICOMISO DE FORMACIÓN Y CAPACITACIÓN PARA EL PERSONAL DE LA MARINA MERCANTE NACIONAL

Conciliación de los ingresos Presupuestarios y Contables
Correspondiente del 1 de enero al 31 de diciembre de 2019
(Pesos)


1. Ingresos Presupuestarios		\$ 250,637,181
2. Más ingresos Contables no presupuestarios:		491,430
Cuentas por cobrar al cierre del año actual	491,430	
3. Menos ingresos presupuestarios no contables		620,169
Cuentas por cobrar del año anterior, cobradas en el año actual	620,169	
4. Ingresos Contables (4=1+2-3)		\$ 250,508,442

FIDEICOMISO DE FORMACIÓN Y CAPACITACIÓN PARA EL PERSONAL DE LA MARINA MERCANTE NACIONAL

Conciliación entre los Egresos Presupuestarios y los Gastos Contables
Correspondiente del 1 de enero al 31 de diciembre de 2019
(Pesos)

1. Total de Presupuestarios		\$ 251,679,056
2. Menos Egresos presupuestarios no contables:		41,496,012
Bienes Muebles e Inmuebles	0	
Obra Pública	0	
Gastos pagados del ejercicio anterior	41,496,012	
3. Más Gasto Contable No presupuestales		37,033,354
Estimaciones, depreciaciones, deterioros obsolescencia	20,215,931	
Provisiones no pagadas	16,817,423	
4. Total del Gasto Contable (4=1-2+3)		\$ 247,216,398


Mtro. José Timoteo García García
Director de Administración y Finanzas


C.P. Erika Castro Flores
Subdirectora de Finanzas

FIDEICOMISO DE FORMACIÓN Y CAPACITACIÓN PARA EL PERSONAL DE LA MARINA MERCANTE NACIONAL (FIDENA)

**Notas a los Estados Presupuestales por el Ejercicio
Terminado al 31 de diciembre de 2019.**

(Pesos)

Nota 1. Constitución y Objetivos de la Institución.

La Entidad fue constituida mediante contrato de fideicomiso el 26 de septiembre de 1972, el cual fue modificado por convenio de fecha 26 de septiembre de 1984, con base en la tercera cláusula del contrato de creación, los fines del Fideicomiso son, entre otros, la reestructuración y funcionamiento de las Escuelas Náuticas de Mazatlán, Sin., Tampico, Tamps. y Veracruz, Ver., de acuerdo con las siguientes bases:

- a) Reducción del ciclo de estudios de cinco a tres años de educación profesional, toda vez que, de acuerdo con los planes aprobados por las autoridades competentes, el ingreso de los alumnos se hará directamente al terminar la preparatoria, suprimiéndose por tanto el actual bachillerato náutico que era de dos años.
- b) Impartición de la enseñanza en forma de internados para ciento cincuenta alumnos como mínimo, en cada una de las Escuelas Náuticas, mejorándose los programas de estudio, los equipos, el material didáctico, los laboratorios, los talleres y las demás instalaciones.
- c) Otorgamiento de becas y préstamos atendiendo a la capacidad económica de los solicitantes, mismos que se reintegrarán en los términos que establezca el Comité Técnico o de Distribución de Fondos.

Ahora bien, por lo que respecta al convenio modificatorio del contrato del Fideicomiso en su cláusula tercera establece los fines del Fideicomiso, mismo que a continuación se enlistan:

- I. El manejo de los fondos fideicomitidos a efectos de que se destinen a la impartición de la enseñanza y formación de marinos en las Escuelas Náuticas Mercantes del País, de acuerdo a los planes, estudios y programas que apruebe la Secretaría de Comunicaciones y Transportes por conducto de la Dirección General de Marina Mercante. Así como, la impartición de los cursos de capacitación y adiestramiento para el personal de la Marina Mercante y trabajadores portuarios nacionales, de acuerdo con los estudios, planes y programas que aprueben la Secretaría del Trabajo y Previsión social.
- II. La administración y operación de las Escuelas Náuticas Mercantes y el Centro de Educación Náutica de Campeche destinados a la enseñanza, formación, capacitación y adiestramiento de los alumnos de las Escuelas Náuticas y del Personal de la Marina Mercante y Capacitación del Personal Portuario.
- III. El manejo de los fondos fideicomitidos que se destinen al otorgamiento de

Becas, de acuerdo con las bases que fije el Comité Técnico del Fideicomiso.

Nota 2. Marco Legal y Principales Políticas de Registro y Control Presupuestal.

Marco Legal:

A continuación, se incluyen las principales normas y disposiciones gubernamentales que le son aplicables a la Entidad para operar como ente de la Administración Pública Federal y para reunir, clasificar, registrar, y reportar la información presupuestal, que incluye el estado de ingresos y egresos presupuestales sobre la base de flujo de efectivo.

El estado de ingresos y egresos presupuestales sobre la base de flujo de efectivo ha sido preparado de conformidad con lo establecido en la Ley Federal de Presupuesto y Responsabilidad Hacendaria y su Reglamento, así como en la normatividad contable emitida conjuntamente por la Secretaría de Hacienda y Crédito Público (SHCP) y la Secretaría de la Función Pública (SFP), y de conformidad con los principios gubernamentales generales y específicos.

Los ingresos y egresos presupuestales se presentan agrupados de conformidad con el clasificador por objeto del gasto emitido por la SHCP.

El marco normativo que regula la operación, registro y control presupuestario del Fideicomiso de Formación y Capacitación para el Personal de la Marina Mercante Nacional, está compuesto principalmente por:

- a. La Constitución Política de los Estados Unidos Mexicanos.
- b. Ley Orgánica de la Administración Pública Federal.
- c. Ley Federal de Presupuesto y Responsabilidad Hacendaria y su Reglamento.
- d. Ley General de Contabilidad Gubernamental.
- e. Decreto del Presupuesto de Egresos de la Federación 2019.
- f. Decreto que establece las medidas de austeridad y disciplina del gasto de la Administración Pública Federal y sus lineamientos específicos, para 2019.
- g. Ley Federal de Entidades Paraestatales y su Reglamento.
- h. Ley de Adquisiciones, Arrendamientos y Servicios del Sector Público y su Reglamento.
- i. Ley de Obras Públicas y Servicios Relacionados con las Mismas y su Reglamento.
- j. Acuerdo por el que se expide el Clasificador por Objeto del Gasto para la Administración Pública Federal.
- k. Lineamientos del Sistema Integral de Información de los Ingresos y Gasto Público para el Ejercicio Fiscal 2006, vigentes en el ejercicio 2019.
- l. Manual de Contabilidad Gubernamental.

- m. Lineamientos, oficios, circulares y demás disposiciones que en materia de control y disciplina presupuestal emita la SHCP.
- n. Lineamientos Generales para la regulación de los procesos de entrega-recepción y de rendición de cuentas de la Administración Pública Federal.

Principales Políticas de Registro y Control Presupuestario:

Bases de Preparación de los Estados Presupuestales.

Los Estados Presupuestales y sus notas están preparados de acuerdo a la Ley Federal de Presupuesto y Responsabilidad Hacendaria, al Clasificador por Objeto del Gasto para la Administración Pública Federal, la Ley General de Contabilidad Gubernamental, el Manual de Contabilidad Gubernamental y las disposiciones generales que emite la Secretaría de Hacienda y Crédito Público, como son las Normas de Información Financiera Gubernamentales, Generales y Específicas, y demás disposiciones, normas, bases y reglamentaciones que le son aplicables, y supletoriamente, con las normas de contabilidad nacional e internacional del sector público previa autorización de la SHCP.

Los Estados de Información Financiera y Presupuestaria han sido preparados por la administración de la Entidad, de conformidad a lo establecido al margen de la Ley General de Contabilidad Gubernamental, la Ley Federal de Presupuesto y Responsabilidad Hacendaria y su Reglamento, el Manual de Contabilidad Gubernamental para el Sector Paraestatal Federal emitido por la Unidad de Contabilidad Gubernamental de la Secretaría de Hacienda y Crédito Público, así como en la normativa emitida por el Consejo Nacional de Armonización Contable (CONAC).

Registro de operaciones.

En observancia a la Norma de Información Financiera Gubernamental NIFG 001 y al Marco Conceptual de la Contabilidad Gubernamental, las operaciones son registradas a su valor histórico sobre la base de flujo de efectivo. Para ello, los ingresos y egresos presupuestales son registrados conforme al Clasificador por Objeto del Gasto para la Administración Pública, emitido por la Secretaría de Hacienda y Crédito Público, vigente en el ejercicio 2019.

Para dar cumplimiento a lo antes señalado, FIDENA cumple con las disposiciones de Ley General de Contabilidad Gubernamental de acuerdo con la reforma a la citada Ley en noviembre de 2012, con vigencia a partir del 1 de enero de 2013, y de conformidad con los Acuerdos del Consejo de Armonización Contable (CONAC) y al Acuerdo por el que se establecen los Lineamientos Generales para la regulación de los procesos de entrega-recepción y de rendición de cuentas de la Administración Pública Federal.

En mérito de lo anteriormente señalado, la Entidad se encuentra operando con un sistema de cómputo adquirido denominado Net Multix, el cual permite realizar registros contables y presupuestales generando información con apego a la normatividad establecida en la Ley.

Las principales políticas para la elaboración de los estados presupuestales de la Entidad son las siguientes:

a. Cifras históricas.

Las cifras que se presentan en los estados presupuestales y sus notas se refieren a cifras históricas.

b. Informe de Entrega Recepción y Rendición de Cuentas de la Administración Pública Federal.

Las cifras incluidas en los estados presupuestales coinciden con las reportadas en los procesos de entrega-recepción y de rendición de cuentas de la Administración Pública Federal.

c. Modificaciones presupuestales.

Las modificaciones cuantitativas o de metas al presupuesto original autorizado se presentan a consideración del Comité Técnico de la Entidad y, posteriormente se someten a la autorización expresa de la Secretaría de Hacienda y Crédito Público (SHCP), a través de su Coordinadora Sectorial y la Dirección General de Programación, Organización y Puertos (DGPOP) como Subcoordinador.

d. Ingresos.

Parte de los ingresos que percibe la Entidad corresponden a las transferencias del Gobierno Federal destinados a gastos de operación. Asimismo, la Entidad genera recursos por venta de servicios consignados en su objeto social, los cuales se reconocen en las disponibilidades y en los ingresos presupuestales.

e. Gastos de operación y presupuesto de egresos.

Los egresos comprenden las erogaciones por concepto de gasto corriente, inversión física, así como pagos de pasivo y compromisos generados en el ejercicio.

El presupuesto de egresos se determina con base en los programas específicos en los que se señalan objetivos, metas y unidades responsables de su ejecución. El presupuesto y programa de trabajo de las áreas sustantivas se elabora anualmente de acuerdo con el año de calendario.

El gasto de operación, desde el punto de vista contable, no incluye la inversión física, ni financiera, e incorpora en su conformación conceptos que no requieren la utilización de efectivo como depreciaciones, amortizaciones y otras provisiones.

f. Operaciones ajenas.

La Entidad registra como operaciones ajenas todas aquellas entradas o salidas de efectivo que se efectúan por cuenta de terceros, retenciones de impuestos; así como, los provenientes de operaciones recuperables.

g. Presupuesto comprometido.

En cumplimiento con el marco jurídico presupuestal, las inversiones públicas se

considerarán devengados cuando los bienes hayan sido recibidos en el almacén y/o los servicios que hayan prestado los proveedores a más tardar el 31 de diciembre de 2019 y estén debidamente registrados en contabilidad. Los recursos fiscales no devengados en estos términos se enteran a la Tesorería de la Federación.

h. Enteros a la Tesorería de la Federación.

De acuerdo al marco normativo vigente, si la Entidad tiene recursos presupuestales no devengados al cierre del ejercicio, el importe disponible se reintegra a la Tesorería de la Federación, durante los diez días hábiles siguientes al 31 de diciembre de 2019; asimismo, los rendimientos que se obtienen de inversiones u otros depósitos bancarios, derivados de los recursos fiscales, son reintegrados mensualmente a la Tesorería de la Federación.

i. Contabilidad.

La Entidad posee su propia contabilidad financiera, en la que se incluyen las asignaciones, compromisos y ejercicios correspondientes a los programas y partidas de su presupuesto.

Nota 3. Cumplimiento Global de Metas por Programa.

Evaluación de metas

Las cifras y datos reportados son el resultado de metas alcanzadas y cumplimientos de los objetivos del Fideicomiso de Formación y Capacitación para el Personal de la Marina Mercante Nacional (FIDENA); alineadas con las metas comprometidas en el Presupuesto de Egresos de la Federación (PEF).

Antecedentes y metas programadas

Para efecto de coordinar las actividades educativas y demás procesos y procedimientos operativos de las áreas académicas de las Escuelas de Educación Náutica, el FIDENA cuenta con una Unidad Rectora en la Ciudad de México, donde se lleva a cabo la planificación, coordinación, control y seguimiento a las líneas de acción institucionales enmarcadas en el Programa de Trabajo Anual de las Escuelas Náuticas Mercantes en Mazatlán, Tampico, Veracruz y del Centro de Educación Náutica de Campeche. Dichas líneas de acción tienen como objetivo además de asegurar la consecución de los objetivos del Sistema Nacional de Educación Náutica (FIDENA), el llevar a cabo actividades relacionadas con la educación, actualización curricular académica del personal de la marina mercante nacional, formación, maestría, actualización, capacitación del personal subalterno y pescadores, así como de la población dedicada a actividades marítimo portuarias.

En este contexto, al mes de diciembre de 2019, el FIDENA, como se muestra en el resumen la programación y metas alcanzadas:

Enero-Diciembre 2019			
Indicadores	Programado	Realizado	Resultado
1. *Formación de Estudiantes en las licenciaturas de Piloto Naval y Maquinista Naval.	1,125	1,143	102.0

2. *Formación de profesionales en la Maestría en Ciencias de Administración de Empresas Navieras y Portuarias.	80	56	70
3. Actualización y especialización de Oficiales de la Marina Mercante Nacional.	3,050	4,219	138.3
4. Capacitación de pescadores ribereños y prestadores de servicios turísticos.	2,642	613	23.2
5. Capacitación de personal subalterno de la Marina Mercante Nacional.	2,605	4,443	170.6

Explicación de los avances de las metas programadas

Formación de estudiantes en las licenciaturas de Piloto Naval y Maquinista Naval.

Derivado de la implementación del "Planeación Didáctica" y a la "Observación en clase", se mantiene un control en la impartición de clases de las asignaturas y del cumplimiento de los planes y programas de estudio; por tal motivo, se refleja un comportamiento de la población estudiantil mayor respecto a lo programado.

Formación de profesionales en la Maestría en Ciencias de Administración de Empresas Navieras y Portuarias.

El resultado obtenido se debe principalmente a que algunos profesionistas causaron suspensión voluntaria durante el periodo que se reporta por rendimiento académico; así como por situación económica.

Actualización y especialización de Oficiales de la Marina Mercante Nacional

Debido a que el sector empresarial percibió una leve recuperación económica por inversiones en la Sonda de Campeche; Petróleos Mexicanos (PEMEX) aceleró la producción petrolera mediante contratos integrados en 20 campos, de los cuales 16 están en aguas someras. La situación actual en la industria costa afuera en la sonda de Campeche favoreció el resultado alcanzado, obteniendo un 38.3% superior a la meta programada.

Capacitación de pescadores ribereños y prestadores de servicios turísticos.

La capacitación de pescadores ribereños y prestadores de servicios turísticos consideraba contar con una mayor demanda de las sociedades cooperativas particulares, las cuales están en espera del apoyo por parte de Conapesca.

Capacitación de personal subalterno de la Marina Mercante Nacional

El sector empresarial percibió una leve recuperación económica por inversiones en la Sonda de Campeche, Petróleos Mexicanos (Pemex) aceleró la producción petrolera mediante contratos integrados en 20 campos de los cuales 16 están en aguas someras. La situación actual en la industria costa afuera en la sonda de Campeche favoreció el resultado alcanzado, así mismo se están capacitando en temas de protección marítima a los trabajadores de instalaciones portuarias a través de la coordinación con las API's, lo que favoreció un avance del 70.6 % superior a la meta programada para este ejercicio 2019

Nota 4. Variaciones en el Ejercicio Presupuestal.

Los principales rubros, se integran como se muestra a continuación:

1. Presupuesto Original Autorizado y Modificaciones.

El presupuesto original autorizado y sus modificaciones al mes de Diciembre de 2019, se integran como sigue:

CONCEPTO	Recursos Fiscales	Recursos Propios
Presupuesto Original asignado, según oficio 5.1.103.0001 de fecha 15 de enero de 2019	\$ 71,076,833	\$ 155,995,629
adecuaciones externas, dictaminar ingresos excedentes y la aplicación de los ingresos excedentes para cubrir erogaciones adicionales. En este sentido, FIDENA solicita una adecuación externa que consiste en el traspaso de recursos tomados de los ingresos excedentes obtenidos en el periodo de enero a octubre de 2019 al capítulo 3000 Servicios Generales. 2019-9-J4V-4		\$ 14,896,956
Adecuación externa referente regularizar los movimientos autorizados en MAP a nivel flujo de efectivo que constan de los siguientes movimientos: ampliaciones líquidas al capítulo 1000 Servicios Personales. Según adecuación presupuestaria 2019-9-J4V-7 .	\$ 5,137,181	
Adecuación Presupuestaria interna, para transferir recursos de los capítulos 2000 Materiales y Suministros y 3000 Servicios Generales. Según adecuación presupuestaria 2019-9-J4V-9		
Total del presupuesto modificado, financiado con recursos del Gobierno Federal	\$ 76,214,014	
Total del presupuesto modificado, financiado con recursos propios		\$ 170,892,585

2. Variaciones Globales.

Las variaciones globales entre el presupuesto autorizado modificado y presupuesto ejercido son las siguientes:

En Ingresos.

CONCEPTO	Recursos Fiscales	Recursos Propios
Modificado Autorizado	\$ 76,214,014	\$ 170,892,585
Obtenido	\$ 76,214,014	\$ 174,423,167
Variación	\$ 0	\$ 3,530,582

En Gastos.

CONCEPTO	Recursos Fiscales	Recursos Propios
Modificado Autorizado	\$ 76,214,014	\$ 170,892,585
Pagado	\$ 76,214,014	\$ 174,458,130
Variación	\$ 0	\$ 3,565,545

El presupuesto original de recursos fiscales fue de \$ 71,076,833 y el presupuesto autorizado modificado ascendió a \$ 76,214,014 que representa un incremento del 7.2% en relación con el presupuesto original, obtenido en su totalidad.

En relación con el Presupuesto original autorizado de Recursos Propios fue de \$155,995,629, el cual se modificó a \$170,892,585 que representa una variación de 9.5%; asimismo el presupuesto obtenido de \$ 174,423,167, lo que representa un incremento de 2.1% con relación al presupuesto modificado.

Nota 5. Análisis del Ejercicio del Presupuesto de Egresos.

1. Estado Analítico del Ejercicio del Presupuesto de Egresos por Clasificación Económica y por Objeto del Gasto.

En 2019 el presupuesto pagado del Fideicomiso de Formación y Capacitación para el Personal de la Marina Mercante Nacional (FIDENA) fue de 250,672.1 miles de pesos, cifra superior en 10.4% con relación al presupuesto aprobado. Este comportamiento se debió principalmente al mayor ejercicio presupuestario en el rubro de Servicios Personales (16.1%) y Servicios Generales (9.1%)

Gasto Corriente

El **Gasto Corriente** pagado fue mayor al presupuesto aprobado en 10.8%. Su evolución por rubro de gasto se presenta a continuación:

En **Servicios Personales** se registró un mayor gasto pagado de 16.1% respecto al presupuesto aprobado, que se explica principalmente por las adecuaciones autorizadas para ampliar el presupuesto con los siguientes números de folios: 2019-9-J4V-4088, para cubrir el incremento salarial de 3.35 por ciento a los Servidores Públicos operativos de base y confianza, con vigencia a partir del 01 de enero de 2019; avalando la procedencia de este movimiento mediante Oficio No. 307-A.-1104 del 25 de abril de 2019 y comunicado por la Dirección General de Programación y Presupuesto B, mediante Oficio 312.A.-00942 del 7 de mayo de 2019, de la Secretaría de Hacienda y Crédito Público y el dictamen folio TAB-2019-9-J4V-3 de conformidad al Dictamen emitido por la Unidad de Política y Control Presupuestario; además 2019-9-J4V-4469, para actualizar el Tabulador de sueldos y salarios con curva salarial del sector central aplicable a los puestos de mando y de enlace con vigencia a partir del 1º de enero del 2019, de conformidad al oficio número 307-A.-2712, de fecha 30 de octubre de 2019, emitido por la Unidad de Política y Control Presupuestario (UPCP) de la Secretaría de Hacienda y Crédito Público (SHCP); avalando la procedencia de este movimiento el dictamen folio TAB-2019-9-J4V-4 emitido por el Sistema de Control Presupuestario de los Servicios Personales de la SHCP; por último, 2019-9-J4V-4624, para el pago del Aguinaldo o Gratificación de fin-de año correspondiente al ejercicio fiscal de 2019, prestación otorgada al personal que labora en

el FIDENA de conformidad con el Decreto que establece las disposiciones para el otorgamiento de aguinaldo o gratificación de fin de año correspondiente al ejercicio fiscal 2019, publicado en el Diario Oficial de la Federación con fecha 06 de noviembre del presente año y al oficio 307-A.-2790 de los Lineamientos Específicos para el pago del Aguinaldo o Gratificación de Fin de Año, correspondiente al Ejercicio Fiscal 2019 de fecha 7 de noviembre de 2019 al oficio No. 312.A.-03058.

En el rubro de **Gasto de Operación** se registró un presupuesto pagado mayor en 8.4%, en comparación con el presupuesto aprobado, como a continuación se detalla en los capítulos de gasto:

- En **Materiales y Suministros** se registró un menor presupuesto pagado de 7.2% en comparación con el presupuesto aprobado, derivado principalmente al seguimiento a las medidas de austeridad para reducir al máximo gastos de este capítulo.
- En **Servicios Generales** se registró un mayor presupuesto pagado 9.1% en comparación con el presupuesto aprobado, por el incremento en la demanda de los cursos de actualización que generó gastos adicionales a los programados para cubrir la impartición de dichos cursos.
- En **Subsidios** no se asignaron recursos en el presupuesto.

En **Otros de Corriente** se registró un gasto de \$ 1,006,912, correspondiente a las operaciones ajenas por cuentas a terceros.

Pensiones y Jubilaciones

No se presupuestaron recursos.

Gasto de Inversión

En **Gasto de Inversión** no se presupuestaron recursos originalmente.

Los rubros de **Subsidios** y **Otros de Inversión** no tuvieron asignación de recursos.

ESTADO ANALÍTICO DEL EJERCICIO DEL PRESUPUESTO DE EGRESOS POR CLASIFICACIÓN FUNCIONAL PROGRAMÁTICA

Durante 2019, el FIDENA ejerció su presupuesto a través de dos **finalidades**: 1 Gobierno y 3 Desarrollo Económico. La primera comprende la **función** 3 Coordinación de la Política de Gobierno y la segunda considera la función 5 Transporte.

La **finalidad 3 Desarrollo Económico** concentró el 98.3% del presupuesto pagado y registró un gasto pagado mayor en 10.4% respecto del presupuesto aprobado. Lo anterior muestra la prioridad en la asignación y erogación de los recursos para atender las actividades fundamentales de FIDENA.

- A través de la función 5 Transporte se erogó la totalidad de los recursos de esta finalidad.
 - Mediante esta función el FIDENA proporciona un sistema educativo de clase mundial, dedicado a la formación y entrenamiento de la gente de mar y a la especialización de profesionistas del ámbito marítimo-portuario, a través de:
La Formación, en donde se imparten las Licenciaturas de Piloto Naval y Maquinista Naval. La duración de las licenciaturas es de cuatro años divididos

en ocho semestres, en los que los estudiantes adquieren las aptitudes agrupadas en siete funciones especificadas en las normas de competencia.

La Actualización y Posgrado, está dirigida a todas las categorías de Oficiales de Punte y Oficiales de Máquinas, en donde a través de cursos, son entrenados y especializados para el desempeño de sus tareas, cometidos y responsabilidades que se requiere a bordo de los buques mercantes, que en la mayoría de los casos sirven para obtener ascensos y certificados de competencia especiales que son emitidos por la Dirección General de Marina Mercante. La duración de los cursos varía dependiendo el número de horas, categoría y/o especialización.

La capacitación, se cubre a través de cursos que se imparten en las Escuelas Náuticas Mercantes y un Centro de Educación Náutica de Campeche al personal subalterno de la Marina Mercante Nacional, tanto para buques de altura como para las embarcaciones del Off Shore. Estos cursos están reglamentados y son obligatorios para obtener la Libreta de Mar y Certificados de Competencia según la categoría que corresponda.

La especialización de profesionistas, se forman y se entrenan a profesionistas para crear, implementar y dirigir proyectos a nivel de alta gerencia a través de la Maestría en Ciencias de Administración Navieras y Portuarias.

La **finalidad 1 Gobierno** y su función 3 Coordinación de Política de Gobierno concentró el 1.7% del presupuesto pagado de la entidad y registró un gasto pagado 10.2% mayor respecto del presupuesto aprobado.

CONTRATACIONES POR HONORARIOS

En cumplimiento con lo dispuesto en el artículo 69, fracción IV, último párrafo de la Ley Federal de Presupuesto y Responsabilidad Hacendaria, se informa que en el ejercicio 2019 FIDENA realizó la formalización de 4 contratos con cargo a la Partida 12101 "Honorarios".

CONTRATACIONES POR HONORARIOS FIDEICOMISO DE FORMACIÓN Y CAPACITACIÓN PARA EL PERSONAL DE LA MARINA MERCANTE NACIONAL (Pesos)

UR	Descripción de la Unidad Responsable	Total de Contratos	Presupuesto Pagado ^{1/}
Total		4	900,217
J4V	Fideicomiso de Formación y Capacitación para el Personal de la Marina Mercante Nacional	4	900,217

1/ Considera el presupuesto pagado y, en su caso, ADEFAS pagadas.

FUENTE: Fideicomiso de Formación y Capacitación para el Personal de la Marina Mercante Nacional.

TABULADOR DE SUELDOS Y SALARIOS, Y REMUNERACIONES

De conformidad con el artículo 17, fracción IV, penúltimo párrafo del Decreto de Presupuesto de Egresos de la Federación para el Ejercicio Fiscal 2019, se incluye la siguiente información sobre sueldos, salarios y remuneraciones:

TABULADOR DE SUELDOS Y SALARIOS, Y REMUNERACIONES
FIDEICOMISO DE FORMACIÓN Y CAPACITACIÓN PARA EL PERSONAL DE LA MARINA MERCANTE NACIONAL
(Pesos)

Grupo de Personal	Tabulador de Sueldos y Salarios		Remuneraciones		
	Mínimo	Máximo	Elementos Fijos Efectivo	Elementos Variables	
				Efectivo	Especie
Mando (del grupo G al O, o sus equivalentes)					
Director General	1,669,695	1,669,695	94,962	126,616	94,962
Director de Área	1,036,712	1,036,712	55,711	74,281	55,711
Subdirector de Área	724,651	724,651	38,492	51,323	38,492
Jefe de Departamento	607,815	607,815	32,161	42,881	32,161
Director de Plantel	847,426	847,426	45,075	60,100	45,075
Subdirector de Plantel	529,725	529,725	28,033	37,377	28,033
Jefe de Departamento	404,672	404,672	21,299	28,399	21,299
Jefe de Departamento	488,058	488,058	25,820	34,427	25,820
Jefe de Departamento	435,211	435,211	22,948	30,597	22,948
Enlace (grupo P o equivalente)					
Operativo					
Confianza	665,536	114,491	44,205	17,682	66,307

FUENTE: Fideicomiso de Formación y Capacitación para el Personal de la Marina Mercante Nacional.

Nota 6. Disposiciones de Racionalidad, Austeridad y Presupuestaria.

En cumplimiento a lo dispuesto en el Decreto por el que se establecen las medidas para el uso eficiente, transparente y eficaz de los recursos públicos, y las acciones de disciplina presupuestaria en el ejercicio del gasto público, así como para la modernización de la Administración Pública Federal publicado el 10 de diciembre de 2012 y 30 de enero de 2013, respectivamente, en el DOF y de conformidad a los Lineamientos de Racionalidad y Austeridad Presupuestaria 2019 para dar cumplimiento a lo establecido en el artículo 16 fracción VIII segundo párrafo, del Presupuesto de Egresos de la Federación para el ejercicio fiscal 2019 y en específico la publicación del Memorándum del día 3 de mayo de 2019, donde se da a conocer a la comunidad el 7 de mayo por la Secretaría de Cultura, la obligación de tomar medidas adicionales de observancia obligatoria que permitan liberar mayores recursos hacia los programas integrales de desarrollo, FIDENA estableció medidas en materia de austeridad, mejora y modernización de la gestión pública para racionalizar el gasto destinado a las actividades administrativas y de apoyo, sin que éstas afecten el cumplimiento de los objetivos y metas aprobados.

Se disminuyeron los gastos en las siguientes partidas con respecto al monto aprobado:

Inciso	Partida	Concepto	Monto autorizado	Total Ejercicio Pagado al mes de diciembre
a	21201	Materiales y útiles de impresión y reproducción	63,000.00	30,869.94
b	21101	Materiales y útiles de oficina	1,397,500.00	583,846.32
d	37106	Pasajes aéreos internacionales para servidores públicos e mando en el desempeño de comisiones y funciones oficiales.	213,198.00	20,514.91-

f	33104	Otras asesorías para la operación de programas	884,026.00	192,304
h	31501	Servicio de telefonía celular	163,343.00	67,742.08

Nota 7. Conciliación Global Entre las Cifras Financieras y Presupuestales.

**CONCILIACIÓN DE LOS EGRESOS PRESUPUESTARIOS Y CONTABLES
CORRESPONDIENTE DEL 1 DE ENERO AL 31 DE DICIEMBRE DE 2019**
(Cifras en pesos)

Concepto	Subtotal	Total
1. Total de Presupuestarios		\$ 251,679,056
2. Menos Egresos presupuestarios no contables:		41,496,012
Gastos pagados del ejercicio anterior	41,496,012	
3. Más Gasto Contable No presupuestales		37,033,354
Estimaciones, depreciaciones, deterioros obsolescencia	20,215,931	
Provisiones no pagadas	16,817,423	
4. Total del Gasto Contable (4=1-2+3)		\$ 247,216,398

**CONCILIACIÓN ENTRE LOS INGRESOS PRESUPUESTARIOS Y LOS GASTOS CONTABLES
CORRESPONDIENTE DEL 1 DE ENERO AL 31 DE DICIEMBRE DE 2019**
(Cifras en pesos)

Concepto	Subtotal	Total
1. Ingresos Presupuestarios		\$ 250,637,181
2. Más ingresos Contables no presupuestarios:		491,430
Cuentas por cobrar al cierre del año actual	491,430	
3. Menos ingresos presupuestarios no contables		620,169
Cuentas por cobrar del año anterior, cobradas en el año actual	620,169	
4. Ingresos Contables (4=1+2-3)		250,508,442

Nota 8. Cifras que Integran al Sistema Integral de Información y su Congruencia con Estados Presupuestales de Ingresos y Egresos.

Las cifras asentadas en el Sistema Integral de Información corresponden con las presentadas en los estados presupuestales; así como, con los resultados que se presentaron en la Cuenta de la Hacienda Pública Federal.

Nota 9. Tesorería de la Federación.

La Entidad al mes de Diciembre de 2019, ejerció la totalidad del presupuesto autorizado, en tal virtud, no se realizaron Enteros o reintegros a la Tesorería de la Federación, derivado de recursos presupuestales no devengados.

Nota 10. Estados Presupuestales del Ingresos y Egresos.

Los estados analíticos de ingresos, ingresos de flujo de efectivo, egresos de flujo de efectivo, Estado analítico del ejercicio del Presupuesto de Egresos en clasificación Administrativa, Estado analítico del ejercicio del Presupuesto de Egresos en clasificación económica y por objeto del gasto y Estado analítico del Ejercicio del Presupuesto de Egresos en Clasificación funcional programática incluyen Recursos Fiscales ministrados por el Gobierno Federal, a través de la coordinación sectorial, además incluyen recursos propios originados por las actividades propias de la Institución, los cuales son preparados sobre la base de valores históricos, y reportados en la rendición de la Cuenta de la Hacienda Pública Federal, bajo las siguientes bases:

- Se incluyen únicamente operaciones sobre la base de flujo de efectivo.
- Los registros de los ingresos y gastos se realizan en forma acumulativa, reconociendo obligaciones y compromisos con cargo al presupuesto de egresos que hayan cumplido los requisitos de adjudicación y contratación en los términos de las disposiciones normativas.
- Las partidas presupuestales son clasificadas de acuerdo con el catálogo presupuestal y conforme al clasificador por objeto de gasto, asimismo se han conciliado las cifras con los registros de contabilidad financiera identificando aquellas partidas que no representan flujo de efectivo.

Las notas son parte integrante de los seis estados presupuestales presentados como versión definitiva la información presupuestaria correspondiente al mes de diciembre de 2019, de conformidad a los Lineamientos Generales para la regulación de los procesos de entrega-recepción y de rendición de cuentas de la Administración Pública Federal, así como el analítico de Ingresos Presupuestales y del Estado del Ejercicio Presupuestal del gasto emitido por este Fideicomiso de Formación y Capacitación para el Personal de la Marina Mercante Nacional.



Mtro. José Timoteo García García
Director de Administración y Finanzas



C.P. Erika Castro Flores
Subdirectora de Finanzas